

## PRESENTACIÓN DE CUENTAS ANUALES

### FUNDACIÓN:

AHUCE

### CIF:

G86281870

### Nº REGISTRO:

1408EDU

### CUENTAS ANUALES DEL EJERCICIO:

01/01/2017 - 31/12/2017



## **Informe anual relativo al cumplimiento de los códigos de conducta sobre inversiones financieras temporales del ejercicio económico 01/01/2017 - 31/12/2017**

Durante el ejercicio arriba indicado, al que corresponden las cuentas anuales que se presentan, la Fundación AHUCE ha realizado todas las inversiones financieras temporales que se encuentran reflejadas en dichas cuentas conforme a los principios y recomendaciones indicados en los Códigos de conducta aprobados en desarrollo de la disposición adicional quinta del Real Decreto Legislativo 4/2015, de 23 de octubre, por el que se aprueba el texto refundido de la Ley del Mercado de Valores, no habiéndose producido desviaciones\* respecto de los criterios contenidos en los códigos citados.

En especial, se han tenido en cuenta los siguientes principios para seleccionar las distintas inversiones financieras:

- Se han establecido sistemas de selección y gestión proporcionados al volumen y naturaleza de las inversiones financieras temporales realizadas.
- Las personas que han realizado las inversiones cuentan con los suficientes conocimientos técnicos y ofrecen suficientes garantías de competencia profesional e independencia.
- Se ha valorado la seguridad, liquidez y rentabilidad de las distintas posibilidades de inversión, vigilando el equilibrio entre estos tres principios, atendiendo a las condiciones del mercado en el momento de la contratación.
- Se han diversificado los riesgos, y al objeto de preservar la liquidez de las inversiones, se han efectuado las inversiones temporales en valores o instrumentos financieros negociados en mercados secundarios oficiales.
- No se han realizado operaciones que respondan un uso meramente especulativo de los recursos financieros, en especial la venta de valores tomados en préstamo al efecto, las operaciones intradía y las operaciones en mercados de futuros y opciones.

La fundación como activo financiero tiene en el Balance dado de alta desde el ejercicio 2013 un importe de 30.000,01 €, correspondiente a un plazo fijo (importe del fondo fundacional)

Valencia , a 26 de Junio de 2018

EL SECRETARIO  
García Muñoz, Dña. María José



Vº Bº  
EL PRESIDENTE  
Muñoz Fernández, D. Gerardo




Fdo.:.....

\* De haberse producido desviaciones respecto de los criterios contenidos en los Códigos de Conducta aprobados, deberán relacionarse y describirse las operaciones en que se hayan producido tales desviaciones y las razones que en cada caso las justifican.

**BALANCE DE SITUACIÓN****A. ACTIVO**

Nº DE CUENTAS	AGRUPACIÓN	NOTA	EJERCICIO ACTUAL	EJERCICIO ANTERIOR
	<b>A) ACTIVO NO CORRIENTE</b>		882,77	966,01
20, (280), (2830), (290)	I. Inmovilizado intangible		14,07	28,44
21, (281), (2831), (291), 23	III. Inmovilizado material		196,70	320,07
2505, 2515, 2525, (2595), 260, 261, 262, 263, 264, 265, 268, (269), 27, (2935), (2945), (2955), (296), (297), (298)	VI. Inversiones financieras a largo plazo		672,00	617,50
	<b>B) ACTIVO CORRIENTE</b>		140.528,88	106.781,50
430, 431, 432, 433, 434, 435, 436, (437), (490), (493), 440, 441, 446, 449, 460, 464, 470, 471, 472, 558, 544	III. Deudores comerciales y otras cuentas a cobrar		6.102,30	14,26
5305, 5315, 5325, 5335, 5345, 5355, (5395), 540, 541, 542, 543, 545, 546, 547, 548, (549), 551, 5525, 5590, 565, 566, (5935), (5945), (5955), (596), (597), (598)	V. Inversiones financieras a corto plazo		30.000,01	30.000,01
480, 567	VI. Periodificaciones a corto plazo		86,01	86,01
57	VII. Efectivo y otros activos líquidos equivalentes		104.340,56	76.681,22
	<b>TOTAL ACTIVO (A + B)</b>		141.411,65	107.747,51




**B. PATRIMONIO NETO Y PASIVO**

Nº DE CUENTAS	AGRUPACIÓN	NOTA	EJERCICIO ACTUAL	EJERCICIO ANTERIOR
	<b>A) PATRIMONIO NETO</b>		140.095,67	106.771,08
	A-1) Fondos propios		41.508,65	41.494,92
	I. Dotación fundacional		30.000,00	30.000,00
100	1. Dotación fundacional		30.000,00	30.000,00
11	II. Reservas		743,68	743,68
120, (121)	III. Excedentes de ejercicios anteriores		10.751,24	10.654,87
129	IV. Excedente del ejercicio		13,73	96,37
130, 131, 132	A-2) Subvenciones, donaciones y legados recibidos		98.587,02	65.276,16
	<b>C) PASIVO CORRIENTE</b>		1.315,98	976,43
	V. Acreedores comerciales y otras cuentas a pagar		1.315,98	976,43
410, 411, 419, 438, 465, 475, 476, 477	2. Otros acreedores		1.315,98	976,43
	<b>TOTAL PATRIMONIO NETO Y PASIVO (A+B+C)</b>		141.411,65	107.747,51

## CUENTA DE RESULTADOS

Nº DE CUENTAS	AGRUPACIÓN	NOTA	EJERCICIO ACTUAL	EJERCICIO ANTERIOR
	<b>1. Ingresos de la actividad propia</b>		95.770,92	75.852,36
740, 747, 748	d) Subvenciones, donaciones y legados imputados al excedente del ejercicio	14	95.770,92	75.852,36
	<b>3. Gastos por ayudas y otros</b>		-27.021,92	-28.257,64
(650)	a) Ayudas monetarias	13	-27.021,92	-28.257,64
(64)	<b>8. Gastos de personal</b>		-28.160,68	-17.897,94
(62), (631), (634), 636, 639, (655), (694), (695), 794, 7954, (656), (659)	<b>9. Otros gastos de la actividad</b>	13	-40.230,88	-29.279,63
(68)	<b>10. Amortización del inmovilizado</b>	5	-357,54	-364,23
	<b>A.1) EXCEDENTE DE LA ACTIVIDAD (1+2+3+4+5+6+7+8+9+10+11+12+13+13**)</b>		-0,10	52,92
750, 761, 762, 769	<b>14. Ingresos financieros</b>		15,00	47,27
	<b>A.2) EXCEDENTE DE LAS OPERACIONES FINANCIERAS (14+15+16+17+18+19)</b>		15,00	47,27
	<b>A.3) EXCEDENTE ANTES DE IMPUESTOS (A.1+A.2)</b>		14,90	100,19
(6300), 6301, (633), 638	<b>20. Impuestos sobre beneficios</b>		-1,17	-3,82
	<b>A.4) VARIACIÓN DE PATRIMONIO NETO RECONOCIDA EN EL EXCEDENTE DEL EJERCICIO (A.3+20)</b>		13,73	96,37
	1. Subvenciones recibidas		8.395,00	0,00
	2. Donaciones y legados recibidos		24.915,86	9.787,92
	<b>C.1) VARIACIÓN DE PATRIMONIO NETO POR RECLASIFICACIONES AL EXCEDENTE DEL EJERCICIO (1+2+3+4)</b>		33.310,86	9.787,92
	<b>D) Variación de patrimonio neto por ingresos y gastos imputados directamente al patrimonio neto (B.1+C.1)</b>		33.310,86	9.787,92
	<b>F) Ajustes por errores</b>		0,00	9.927,87
	<b>I) RESULTADO TOTAL. VARIACIÓN DEL PATRIMONIO NETO EN EL EJERCICIO (A.4+D+E+F+G+H)</b>		33.324,59	19.812,16

## MEMORIA MODELO MICROENTIDADES SFL

### NOTA 1. ACTIVIDADES FUNDACIONALES

Fines según lo establecido en los estatutos de la Fundación:

- 1.- El objetivo o Fin de la Fundación Ahuce, es la mejora de la calidad de vida, educación e integración social de todas las personas con Osteogénesis Imperfecta así como el fomento de la investigación y la divulgación social de la enfermedad.
- 2.- Para la consecución de los fines que se han hecho referencia en el apartado anterior, la Fundación Ahuce, realizará las actividades siguientes:
  - a) Promover la investigación Sanitaria de la Osteogénesis Imperfecta, así como el conocimiento por parte del personal Sanitario de la patología a que se ha hecho referencia.
  - b) Fomentar la investigación y conocimiento de todos aquellos elementos técnicos que permitan una mejor adaptación e integración social de las personas con Osteogénesis Imperfecta.
  - c) Promover cuantas actividades e iniciativas contribuyan al desarrollo personal, cultural y humano de las personas con minusvalía por Osteogénesis Imperfecta, para lograr la integración Social y Laboral.Así mismo desde la Fundación promoverán cuantas actividades e iniciativas tiendan a mejorar la calidad de vida de los afectados por Osteogénesis Imperfecta y de sus familias.
- d) Promover directa o indirectamente actividades que hagan real y efectivo el derecho Fundamental a la educación reconocido en el artículo 27 de la Constitución. Así como promover directa o indirectamente cuantas iniciativas tiendan a la eliminación de barreras arquitectónicas o humanas que impidan o dificulten la integración social de las personas con Osteogénesis Imperfecta.
- e) Contribuir a divulgar dentro del ámbito sanitario el conocimiento de toda aquella información médica existente tanto a nivel nacional como internacional.
- f) Colaborar con organizaciones internacionales de personas con Osteogénesis Imperfecta, así como con Organizaciones internacionales de carácter médico o científico que tengan relación directa con la enfermedad, para la realización de los fines que son propios de la Fundación y que están descritos con carácter general en el apartado primero de este artículo.
- g) Promover cuales quiera actividades que directa o indirectamente tiendan a favorecer o mejorar la calidad de vida, educación e integración social de todas las personas con Osteogénesis Imperfecta.
- h) Gestionar programas que provengan de cualquier Entidad Pública o privada, tanto del Estado Español, Comunitario o dentro del ámbito Internacional, que redunden en beneficio de las personas con Osteogénesis Imperfecta y de sus familias.
- i) Realizar, apoyar o promover iniciativas públicas o privadas que contribuyan a la divulgación y a la sensibilización de la sociedad civil respecto a la Osteogénesis Imperfecta
- j) La creación de empresas, cuyo objeto social coincida con el fin principal de la Fundación, encaminadas a la mejora de la calidad de vida de las personas con Osteogénesis Imperfecta y a promover su incorporación al mundo laboral.

Actividades realizadas en el ejercicio:

1. Escuela de fisioterapia para padres de menores con osteogénesis imperfecta y profesionales.
2. Convenio de colaboración con el Instituto de investigación sanitaria Biocruces
3. Convenio de colaboración con la Fundación privada Sant Joan de Deu, proyecto "Rare commons"
4. Convenio de colaboración entre Fundación AHUCE y la universidad Complutense de Madrid.
5. Proyecto de investigación " Análisis moleculares para personas con osteogénesis imperfecta"
6. Eventos de visibilidad y difusión.
7. Reunión Federación Europea de osteogénesis imperfecta , OIFE.
8. Congreso internacional
9. Bonos de fisioterapia para menores con osteogénesis imperfecta.
10. Proyecto Grupos de ayuda mutua para pacientes con osteogénesis imperfecta y sus familiares.
11. Talleres de formación de EURORDIS
12. Proyecto social: " Ayudas técnicas de productos de apoyo para personas con osteogénesis imperfecta"
13. Jornada grupo de trabajo patologías relacionadas con la reumatología.
14. I Encuentro de adultos con osteogénesis imperfecta.

Domicilio social:

C/ San Ildefonso, 8<br/>Madrid<br/>28012 Madrid

Lugar donde se desarrollan las actividades si fuera diferente a la sede social:

Avda. del Oeste, 48 planta 8, Despacho 8P  
46001 Valencia

Fdo.: El Secretario



VºBº El Presidente



## NOTA 2. BASES DE PRESENTACIÓN DE LAS CUENTAS ANUALES

### 1. Imagen fiel

- Las cuentas reflejan la imagen fiel del patrimonio, de la situación financiera y de los resultados de la entidad, y del grado de cumplimiento de sus actividades, así como de la veracidad de los flujos incorporados en el estado de flujos de efectivo:

### 2. Principios contables no obligatorios aplicados

- En las cuentas se han aplicado principios contables no obligatorios:

La entidad aplica el principio de empresa en funcionamiento, y su dirección no es consciente de la existencia de incertidumbres que pudieran suponer dudas significativas sobre la posibilidad de que la entidad no se mantenga en funcionamiento.

- No se han producido cambios en los principios contables

### 8. Corrección de errores

Indicarse la naturaleza del error y del ejercicio en que se produjo:

Durante el ejercicio 2017 no hay ningún tipo de corrección de errores.

## NOTA 3. EXCEDENTE DEL EJERCICIO

### 3.1. Partidas del excedente del ejercicio

El análisis de las principales partidas que forman el excedente del ejercicio es el siguiente:

El análisis de las principales partidas que forman el excedente del ejercicio es el siguiente:

La entidad ha tenido en el ejercicio 2017 un excedente de 13,73 € importe que se traspasará a compensación de pérdidas de ejercicios anteriores.

PARTIDAS DE GASTOS	IMPORTE
3. Gastos por ayudas y otros	-27.021,92
8. Gastos de personal	-28.160,68
9. Otros gastos de la actividad	-40.230,88
10. Amortización del inmovilizado	-357,54
20. Impuestos sobre beneficios	-1,17
<b>TOTAL</b>	<b>-95.772,19</b>

PARTIDAS DE INGRESOS	IMPORTE
1. Ingresos de la entidad por la actividad propia	95.770,92
14. Ingresos financieros	15,00
<b>TOTAL</b>	<b>95.785,92</b>

### 3.2. Propuesta de aplicación del excedente

La propuesta de aplicación del excedente es la siguiente:

BASE DE REPARTO	IMPORTE
Excedente del ejercicio	13,73
Remanente	0,00

Reservas voluntarias	0,00
Otras reservas de libre disposición	0,00
<b>TOTAL</b>	<b>13,73</b>

DISTRIBUCIÓN	IMPORTE
A dotación fundacional	0,00
A reservas especiales	0,00
A reservas voluntarias	0,00
A compensación de excedentes negativos de ejercicios anteriores	13,73
<b>TOTAL</b>	<b>13,73</b>

## NOTA 4. NORMAS DE REGISTRO Y VALORACIÓN

### 1. Inmovilizado intangible

Activo no corriente

AGRUPACIÓN	IMPORTE
I. Inmovilizado intangible	14,07

a) Inmovilizado intangible no generador de flujos de efectivo:

Los activos intangibles se registran por su coste de adquisición y o/producción y, posteriormente, se valoran a su coste menos, según proceda, su correspondiente amortización acumulada y o/pérdidas por deterioro que hayan experimentado. Estos activos se amortizan en función de su vida útil.

La Entidad reconoce cualquier pérdida que haya podido producirse en el valor registrado de estos activos con origen en su deterioro, los criterios para el reconocimiento de las pérdidas por deterioro de estos activos y, si procede, de las recuperaciones de las pérdidas por deterioro registradas en ejercicios anteriores son similares a los aplicados para los activos materiales.

Los activos intangibles se amortizan linealmente en función de los años de vida útil estimada que se han considerado que son 4 años.

b) Inmovilizado intangible generador de flujos de efectivo:

No procede

c) Otros criterios de valoración del inmovilizado intangible:

No procede

### 2. Inmovilizado material

Activo no corriente

AGRUPACIÓN	IMPORTE
III. Inmovilizado material	196,70

a) Inmovilizado material no generador de flujos de efectivo

La partida de inmovilizado material incluye exclusivamente bienes de inmovilizado no generadores de flujos de efectivo debido a que únicamente se destinan a una finalidad distinta a la de generar un rendimiento comercial.

Los bienes comprendidos en el inmovilizado material se han valorado por el precio de adquisición o coste de producción y minorado por las correspondientes amortizaciones acumuladas y cualquier pérdida por deterioro de valor conocida. El precio de adquisición o coste de producción incluye los gastos adicionales que se producen necesariamente hasta la puesta en condiciones de funcionamiento del bien.

a) Amortizaciones

Las amortizaciones se han establecido de manera sistemática y racional en función de la vida útil de los bienes y de su valor residual, atendiendo a la depreciación que normalmente sufren por su funcionamiento, uso y disfrute, sin perjuicio de considerar también la obsolescencia técnica o comercial que pudiera afectarlos. Se ha amortizado de forma independiente cada parte de un elemento del inmovilizado material y de forma línea:

Años de vida útil estimada

Edificios y construcciones

Instalaciones técnicas y maquinaria



Fdo.: El Secretario



VºBº El Presidente



Mobiliario y enseres 10  
Elementos de transporte  
Equipos para procesos de información 4

c) Deterioro de valor de los activos materiales no generadores de flujos de efectivo

Se produce una pérdida por deterioro del valor de un elemento del inmovilizado material no generador de flujos de efectivo cuando su valor

b) Inmovilizado material generador de flujos de efectivo

No procede

### 3. Inversiones inmobiliarias

INEXISTENCIA DE INVERSIONES INMOBILIARIAS

### 4. Bienes integrantes del patrimonio histórico

INEXISTENCIA DE BIENES INTEGRANTES DEL PATRIMONIO HISTÓRICO

### 5. Arrendamientos

Criterios de contabilización de contratos de arrendamientos financieros y otras operaciones de naturaleza similar

No procede

### 6. Permutas

a) Permutas de activos no generador de flujos de efectivo

Durante el ejercicio 2017 no se ha realizado permuta ninguna,.

b) Permutas de activos generador de flujos de efectivo

No procede

### 7. Instrumentos financieros

Activo

AGRUPACIÓN	IMPORTE
A) Activo no corriente. VI. Inversiones financieras a largo plazo	672,00
B) Activo corriente. III. Deudores comerciales y otras cuentas a cobrar	6.102,30
B) Activo corriente. V. Inversiones financieras a corto plazo	30.000,01
B) Activo corriente. VII. Efectivo y otros activos líquidos equivalentes	104.340,56

Patrimonio neto y pasivo

AGRUPACIÓN	IMPORTE
C) Pasivo corriente. V. Acreedores comerciales y otras cuentas a pagar	1.315,98

Criterios empleados para la calificación y valoración de las diferentes categorías de activos financieros y pasivos financieros, así como para el reconocimiento de cambios de valor razonable:

a) Criterios empleados para la calificación y valoración de las diferentes categorías de activos y pasivos financieros. Criterios aplicados para determinar el deterioro:

Los activos financieros, a efectos de su valoración, se han clasificado en alguna de las siguientes categorías:

Préstamos y partidas a cobrar

En esta categoría se han incluido los activos que se han originado en la venta de bienes y prestación de servicios por operaciones de tráfico de la entidad. También se han incluido aquellos activos financieros que no se han originado en las operaciones de tráfico de la entidad y que no siendo instrumentos de patrimonio ni derivados, presentan unos cobros de cuantía determinada o determinable.

Estos activos financieros se han valorado por su valor razonable que no es otra cosa que el precio de la transacción, es decir, el valor razonable de la

contraprestación más todos los costes que le han sido directamente atribuibles.

Posteriormente, estos activos se han valorado por su coste amortizado, imputando en la cuenta de pérdidas y ganancias los intereses devengados, aplicando el método del interés efectivo.

Por coste amortizado se entiende el coste de adquisición de un activo o pasivo financiero menos los reembolsos de principal y corregido (en más o menos, según sea el caso) por la parte imputada sistemáticamente a resultados de la diferencia entre el coste inicial y el correspondiente valor de reembolso al vencimiento. En el caso de los activos financieros, el co

Criterios empleados para el registro de la baja de activos financieros y pasivos financieros:

No procede

Inversiones en entidades del grupo, multigrupo y asociadas; se informará sobre el criterio seguido en la valoración de estas inversiones, así como el aplicado para registrar las correcciones valorativas por deterioro:

No procede

Los criterios empleados en la determinación de los ingresos o gastos procedentes de las distintas categorías de instrumentos financieros: intereses, primas o descuentos, dividendos, etc.:

No procede

## 8. Créditos y débitos por la actividad propia

INEXISTENCIA DE CRÉDITOS Y DÉBITOS POR LA ACTIVIDAD PROPIA

## 9. Existencias

INEXISTENCIA DE EXISTENCIAS

## 10. Transacciones en moneda extranjera

INEXISTENCIA DE TRANSACCIONES EN MONEDA EXTRANJERA

## 11. Impuestos sobre beneficios

Cuenta de Resultados

AGRUPACIÓN	IMPORTE
20. Impuestos sobre beneficios	-1,17

En este apartado no podemos indicar ningún criterio de registro y valoración por impuesto diferido, porque el asiento de impuesto de sociedades solamente hace referencia a la cuenta contable 6300 Impuesto corriente y no al impuesto diferido

## 12. Ingresos y gastos

Cuenta de Resultados

AGRUPACIÓN	IMPORTE
A) 1. Ingresos de la actividad propia	95.770,92
A) 3. Gastos por ayudas y otros	-27.021,92
A) 8. Gastos de personal	-28.160,68
A) 9. Otros gastos de la actividad	-40.230,88
A) 10. Amortización del inmovilizado	-357,54
A) 14. Ingresos financieros	15,00
A) 20. Impuestos sobre beneficios	-1,17
C) 1. Subvenciones recibidas	8.395,00

Fdo.: El Secretario

VºBº El Presidente

C) 2. Donaciones y legados recibidos	24.915,86
--------------------------------------	-----------

a) Ingresos y gastos propios

No procede

b) Resto de ingresos y gastos

No procede

**13. Provisiones y contingencias**

INEXISTENCIA DE PROVISIONES Y CONTINGENCIAS

**14. Gastos de personal**

Cuenta de Resultados

AGRUPACIÓN	IMPORTE
8. Gastos de personal	-28.160,68

La fundación paga sueldo a dos personas contratadas. La entidad no tiene contratada ningún plan de pensiones a beneficio del personal.

**15. Subvenciones, donaciones y legados**

Cuenta de Resultados

AGRUPACIÓN	IMPORTE
1.d) Subvenciones imputadas al excedente del ejercicio	95.770,92

Patrimonio neto

AGRUPACIÓN	IMPORTE
A-3) Subvenciones, donaciones y legados de capital y otros	98.587,02

Las subvenciones, donaciones y legados no reintegrables se contabilizan como ingresos directamente imputados al patrimonio neto y se reconocen en la cuenta de pérdidas y ganancias como ingresos sobre una base sistemática y racional de forma correlacionada con los gastos derivados del gasto o inversión objeto de la subvención, donación o legado.

Las subvenciones, donaciones y legados concedidos por los asociados, fundadores o patronos se sigue este mismo criterio, salvo que se otorgasen a título de dotación funcional o fondo social, en cuyo caso se reconocen directamente en los fondos propios de la entidad. También se reconocen directamente en los fondos propios las aportaciones efectuadas por un tercero a la dotación fundacional o al fondo social.

Las subvenciones donaciones y legados que tengan carácter de reintegrables se registran como pasivos de la entidad hasta que adquieren la condición de no reintegrables. a estos efectos, se consideran no reintegrables cuando existe un acuerdo individualizado de concesión de la subvención, donación o legado a favor de la entidad, se han cumplido las condiciones establecidas para su concesión y no existan dudas razonables sobre su recepción.

Las subvenciones, donaciones y legados de carácter monetario se valoran por el valor razonable del importe concedido. Las de carácter no monetario o en especie se valoran por el valor razonable del bien o servicio recibido.

**16. Transacciones entre partes vinculadas**

No procede

**NOTA 5. INMOVILIZADO MATERIAL, INTANGIBLE E INVERSIONES INMOBILIARIAS****I. Inmovilizado intangible****1. No generadores de flujos de efectivos**

Coste

Fdo.: El Secretario

VºBº El Presidente

DESCRIPCIÓN	SALDO INICIAL	ENTRADAS	SALIDAS	SALDO FINAL
206 Aplicaciones informáticas	43,56	0,00	0,00	43,56
<b>TOTAL</b>	43,56	0,00	0,00	43,56

## Amortizaciones

DESCRIPCIÓN	SALDO INICIAL	ENTRADAS	SALIDAS	SALDO FINAL
206 Aplicaciones informáticas	15,12	14,37	0,00	29,49
<b>TOTAL</b>	15,12	14,37	0,00	29,49

## Deterioros

DESCRIPCIÓN	SALDO INICIAL	ENTRADAS	SALIDAS	SALDO FINAL
206 Aplicaciones informáticas	0,00	0,00	0,00	0,00
<b>TOTAL</b>	0,00	0,00	0,00	0,00

## Totales

DESCRIPCIÓN	SALDO INICIAL	ENTRADAS	SALIDAS	SALDO FINAL
Inmovilizado intangible NO generadores	28,44	-14,37	0,00	14,07

**2. Generadores de flujos de efectivos**

## Coste

DESCRIPCIÓN	SALDO INICIAL	ENTRADAS	SALIDAS	SALDO FINAL
<b>TOTAL</b>	0,00	0,00	0,00	0,00

## Amortizaciones

DESCRIPCIÓN	SALDO INICIAL	ENTRADAS	SALIDAS	SALDO FINAL
<b>TOTAL</b>	0,00	0,00	0,00	0,00

## Deterioros

DESCRIPCIÓN	SALDO INICIAL	ENTRADAS	SALIDAS	SALDO FINAL
<b>TOTAL</b>	0,00	0,00	0,00	0,00

**3. Totales**

## Totales inmovilizado intangible

DESCRIPCIÓN	SALDO INICIAL	ENTRADAS	SALIDAS	SALDO FINAL
Inmovilizado intangible NO generadores	28,44	-14,37	0,00	14,07
<b>TOTAL</b>	28,44	-14,37	0,00	14,07

**4. Información**

Fdo.: El Secretario

VºBº El Presidente

**II. Inmovilizado material****1. No generadores de flujos de efectivos**

## Coste

DESCRIPCIÓN	SALDO INICIAL	ENTRADAS	SALIDAS	SALDO FINAL
216 Mobiliario	158,95	219,80	0,00	378,75
217 Equipos para procesos de información	531,98	0,00	0,00	531,98
<b>TOTAL</b>	690,93	219,80	0,00	910,73

## Amortizaciones

DESCRIPCIÓN	SALDO INICIAL	ENTRADAS	SALIDAS	SALDO FINAL
216 Mobiliario	119,37	242,67	0,00	362,04
217 Equipos para procesos de información	251,49	100,50	0,00	351,99
<b>TOTAL</b>	370,86	343,17	0,00	714,03

## Deterioros

DESCRIPCIÓN	SALDO INICIAL	ENTRADAS	SALIDAS	SALDO FINAL
216 Mobiliario	0,00	0,00	0,00	0,00
217 Equipos para procesos de información	0,00	0,00	0,00	0,00
<b>TOTAL</b>	0,00	0,00	0,00	0,00

## Totales

DESCRIPCIÓN	SALDO INICIAL	ENTRADAS	SALIDAS	SALDO FINAL
Inmovilizado material NO generadores	320,07	-123,37	0,00	196,70

**2. Generadores de flujos de efectivos**

## Coste

DESCRIPCIÓN	SALDO INICIAL	ENTRADAS	SALIDAS	SALDO FINAL
<b>TOTAL</b>	0,00	0,00	0,00	0,00

## Amortizaciones

DESCRIPCIÓN	SALDO INICIAL	ENTRADAS	SALIDAS	SALDO FINAL
<b>TOTAL</b>	0,00	0,00	0,00	0,00

## Deterioros

DESCRIPCIÓN	SALDO INICIAL	ENTRADAS	SALIDAS	SALDO FINAL
<b>TOTAL</b>	0,00	0,00	0,00	0,00

**3. Totales**

Fdo.: El Secretario

VºBº El Presidente

Totales inmovilizado material

DESCRIPCIÓN	SALDO INICIAL	ENTRADAS	SALIDAS	SALDO FINAL
Inmovilizado material NO generadores	320,07	-123,37	0,00	196,70
<b>TOTAL</b>	320,07	-123,37	0,00	196,70

**4. Información**

**III. Inversiones inmobiliarias**

INEXISTENCIA DE MOVIMIENTOS EN INVERSIONES INMOBILIARIAS

**Totales inmovilizado material, intangible e inversiones inmobiliarias**

DESCRIPCIÓN	SALDO INICIAL	ENTRADAS	SALIDAS	SALDO FINAL
Inmovilizado intangible NO generadores	28,44	-14,37	0,00	14,07
Inmovilizado material NO generadores	320,07	-123,37	0,00	196,70
<b>TOTAL</b>	348,51	-137,74	0,00	210,77

**Arrendamientos financieros y otras operaciones de naturaleza similar sobre activos no corrientes**

INEXISTENCIA DE MOVIMIENTOS EN ARRENDAMIENTOS FINANCIEROS Y OTRAS OPERACIONES DE NATURALEZA SIMILAR SOBRE ACTIVOS NO CORRIENTES

**Acuerdos de arrendamientos financieros**

INEXISTENCIA DE ACUERDOS DE ARRENDAMIENTOS FINANCIEROS

**NOTA 6. BIENES DEL PATRIMONIO HISTÓRICO**

**a. Análisis de movimientos del Balance**

INEXISTENCIA DE MOVIMIENTOS EN BIENES DE PATRIMONIO HISTÓRICO

**b. Otra información**

**NOTA 7. USUARIOS Y OTROS DEUDORES DE LA ACTIVIDAD PROPIA**

INEXISTENCIA DE MOVIMIENTOS EN USUARIOS Y OTROS DEUDORES DE LA ACTIVIDAD PROPIA

**NOTA 8. BENEFICIARIOS Y ACREEDORES**

INEXISTENCIA DE MOVIMIENTOS EN BENEFICIARIOS Y ACREEDORES

**NOTA 9. ACTIVOS FINANCIEROS**

**Instrumentos financieros a largo plazo**

	INSTRUMEN-	VALORES	CRÉDITOS	

Fdo.: El Secretario

VºBº El Presidente

CATEGORÍA	TOS DE PATRIMONIO	REPRESENTATIVOS DE DEUDA	DERIVADOS Y OTROS	TOTAL
Activos financieros a coste	0,00	0,00	0,00	0,00
Activos financieros a coste amortizado	672,00	0,00	0,00	672,00
Activos financieros mantenidos para negociar	0,00	0,00	0,00	0,00
<b>TOTAL</b>	<b>672,00</b>	<b>0,00</b>	<b>0,00</b>	<b>672,00</b>

Instrumentos financieros a largo plazo (ejercicio anterior)

CATEGORÍA	INSTRUMENTOS DE PATRIMONIO	VALORES REPRESENTATIVOS DE DEUDA	CRÉDITOS DERIVADOS Y OTROS	TOTAL
Activos financieros a coste	0,00	0,00	0,00	0,00
Activos financieros a coste amortizado	617,50	0,00	0,00	617,50
Activos financieros mantenidos para negociar	0,00	0,00	0,00	0,00
<b>TOTAL</b>	<b>617,50</b>	<b>0,00</b>	<b>0,00</b>	<b>617,50</b>

Movimientos en inversiones financieras a largo plazo

Coste

DESCRIPCIÓN	SALDO INICIAL	ENTRADAS	SALIDAS	SALDO FINAL
Otras inversiones	617,50	672,00	617,50	672,00
<b>TOTAL</b>	<b>617,50</b>	<b>672,00</b>	<b>617,50</b>	<b>672,00</b>

Totales

DESCRIPCIÓN	SALDO INICIAL	ENTRADAS	SALIDAS	SALDO FINAL
Inversiones financieras Largo Plazo	617,50	672,00	617,50	672,00

Instrumentos financieros a corto plazo

CATEGORÍA	INSTRUMENTOS DE PATRIMONIO	VALORES REPRESENTATIVOS DE DEUDA	CRÉDITOS DERIVADOS Y OTROS	TOTAL
Activos financieros a coste	0,00	0,00	0,00	0,00
Activos financieros a coste amortizado	0,00	0,00	134.426,58	134.426,58
Activos financieros mantenidos para negociar	0,00	0,00	0,00	0,00
<b>TOTAL</b>	<b>0,00</b>	<b>0,00</b>	<b>134.426,58</b>	<b>134.426,58</b>

Instrumentos financieros a corto plazo (ejercicio anterior)

CATEGORÍA	INSTRUMENTOS DE	VALORES REPRESENTATIVOS DE	CRÉDITOS DERIVADOS Y	TOTAL
-----------	-----------------	----------------------------	----------------------	-------

	PATRIMONIO	DEUDA	OTROS	
Activos financieros a coste	0,00	0,00	0,00	0,00
Activos financieros a coste amortizado	0,00	0,00	106.767,24	106.767,24
Activos financieros mantenidos para negociar	0,00	0,00	0,00	0,00
<b>TOTAL</b>	0,00	0,00	106.767,24	106.767,24

### Movimientos en inversiones financieras a corto plazo

#### Coste

DESCRIPCIÓN	SALDO INICIAL	ENTRADAS	SALIDAS	SALDO FINAL
Otras inversiones	106.767,24	27.659,34	0,00	134.426,58
<b>TOTAL</b>	106.767,24	27.659,34	0,00	134.426,58

#### Totales

DESCRIPCIÓN	SALDO INICIAL	ENTRADAS	SALIDAS	SALDO FINAL
Inversiones financieras Corto Plazo	106.767,24	27.659,34	0,00	134.426,58

INEXISTENCIA DE INVERSIONES EN ENTIDADES DEL GRUPO Y ASOCIADAS

## NOTA 10. PASIVOS FINANCIEROS

INEXISTENCIA DE INSTRUMENTOS FINANCIEROS A LARGO PLAZO

#### Instrumentos financieros a corto plazo

CATEGORÍA	DEUDAS CON ENTIDADES DE CRÉDITO	OBLIGACIONES Y OTROS VALORES NEGOCIABLES	DERIVADOS. OTROS	TOTAL
Pasivos financieros a coste amortizado	0,00	0,00	0,00	0,00
Pasivos financieros mantenidos para negociar	0,00	0,00	0,00	0,00
<b>TOTAL</b>	0,00	0,00	0,00	0,00

## NOTA 12. SITUACIÓN FISCAL

### Impuesto sobre beneficios

a) Información sobre el régimen fiscal aplicable a la entidad. En particular, se informará de la parte de ingresos y resultados que debe incorporarse como base imponible a efectos del impuesto sobre sociedades:

La actividad desarrolla exclusivamente actividades no lucrativas. Durante el ejercicio 2017, no se han obtenido excedentes procedentes de actividades económicas no exentas, La entidad esta acogida al régimen fiscal especial de la Ley 49/2002

b) En su caso, deberán especificarse los apartados de la memoria en los que se haya incluido la información exigida por la legislación fiscal para gozar de la calificación de entidades sin fines lucrativos a los efectos de la Ley 49/2002, de 23 de diciembre. En particular, las entidades obligadas por la legislación fiscal a incluir la memoria económica en la memoria de las cuentas anuales incluirán la citada información en este apartado:

Ver nota 1 de la memoria Actividades Fundacionales, donde se especifica la información para poder gozar de la calificación de entidades sin fines lucrativos.



**Otros tributos****NOTA 13. INGRESOS Y GASTOS****13.1. Ayudas monetarias y otros**

AYUDAS MONETARIAS Y OTROS	TOTAL ACTIVIDADES	SIN ACTIVIDAD ESPECÍFICA	TOTAL
Ayudas monetarias	0,00	0,00	-27.021,92
6501 Ayudas monetarias individuales	0,00	0,00	-22.021,92
6502 Ayudas monetarias a entidades	0,00	0,00	-5.000,00

Criterios para la concesión de ayudas e identificación de las entidades beneficiarias:

Las ayudas monetarias corresponden a las prestaciones de carácter monetario concedidas a entidades y personas físicas y realizadas en cumplimiento de los fines propios de la Fundación, para distintas actividades como Escuela de Fisioterapia, Colaboración Hospital Sant Joan de Deu, Análisis Moleculares, Bonos fisioterapia, Jornada patológica Comunidad Valenciana y Encuentro pacientes adultos OI

**13.2. Aprovisionamientos**

INEXISTENCIA DE APROVISIONAMIENTOS

**13.3. Gastos de personal**

GASTOS DE PERSONAL	IMPORTE
(640) Sueldos y salarios	-25.870,53
(642) Seguridad social a cargo de la entidad	-2.290,15
<b>TOTAL</b>	<b>-28.160,68</b>

**13.4. Deterioros y otros resultados de inmovilizado**

INEXISTENCIA DE DETERIOROS Y OTROS RESULTADOS DE INMOVILIZADO

**13.5. Otros gastos de la actividad**

Desglose de otros gastos de la actividad:

PARTIDA	IMPORTE
(621) Arrendamientos y cánones	-5.762,03
(623) Servicios de profesionales independientes	-10.030,97
(624) Transportes	-872,83
(625) Primas de seguros	-99,34
(626) Servicios bancarios y similares	-213,85
(627) Publicidad, propaganda y relaciones públicas	-9.035,41
(628) Suministros	-163,34
(629) Otros servicios	-14.053,11
<b>TOTAL</b>	<b>-40.230,88</b>

Análisis de gastos:

Fdo.: El Secretario

VºBº El Presidente

Dentro de otros gastos de la actividad están contabilizados los que se consideran gasto fundacional y gasto necesario, aplicando la proporción correspondiente a cada uno de ellos. En el caso de las cuentas del grupo 623 y 629 también ha habido dicha consideración y los gastos que están implicados igualmente en gasto fundacional y gasto necesario no se ha imputado el 100 % como fundacional sino que lo hemos hecho con la proporción del 70 % fundacional y 30 % necesario

### 13.6. Ingresos

INEXISTENCIA DE CUOTAS DE ASOCIADOS Y AFILIADOS

INEXISTENCIA DE APORTACIONES DE USUARIOS

INEXISTENCIA DE INGRESOS DE PROMOCIONES, PATROCINADORES Y COLABORACIONES

ACTIVIDAD PROPIA	D) SUBVEN- CIONES, DONACIONES Y LEGADOS DE LA ACTIVIDAD PROPIA	D) PROCEDENCIA
Otras actividades	95.770,92	Particulares, Empresas.Asocia ciones, Otras fundaciones.
<b>TOTAL</b>	95.770,92	

### 13.7. Exceso de provisiones y otros resultados

INEXISTENCIA DE EXCESO DE PROVISIONES

Detalle de otros resultados:

No procede

Importe de la venta de bienes y prestación de servicios producidos por permuta de bienes no monetarios y servicios:

No procede

## NOTA 14. SUBVENCIONES, DONACIONES Y LEGADOS

### 1. Análisis de los movimientos de las partidas

Movimientos del balance

NÚMERO DE CUENTA	SALDO INICIAL	AUMENTOS	DISMINUCIÓN	SALDO FINAL
130 Subvenciones oficiales de capital	0,00	4.995,00	0,00	4.995,00
131 Donaciones y legados de capital	65.276,16	81.294,10	56.378,24	90.192,02
132 Otras subvenciones, donaciones y legados	0,00	3.400,00	0,00	3.400,00
<b>TOTAL</b>	65.276,16	89.689,10	56.378,24	98.587,02

Movimientos imputados a la cuenta de resultados

NÚMERO DE CUENTA	IMPUTACIÓN
740 Subvenciones, donaciones y legados a la actividad	95.770,92
<b>TOTAL</b>	95.770,92

Fdo.: El Secretario

VºBº El Presidente

**2. Características de las subvenciones, donaciones y legados recibidos**



FINALIDAD Y/O ELEMENTO ADQUIRIDO	CUENTA	TIPO	ENTIDAD CONCEDENTE
INVESTIGACION	740	Entidad privada	Distintas empresas privadas
INVESTIGACION	740	Entidad privada	Distintas empresas privadas
INVESTIGACION	740	Particulares	Particulares
INVESTIGACION	740	Particulares	Particulares
INVESTIGACION	740	Entidad privada	Particulares, empresas privadas
INVESTIGACION	740	Particulares	Particulares
INVESTIGACION	740	Entidad privada	Particulares, empresas privadas
INVESTIGACION	740	Particulares	Particulares y empresas
INVESTIGACION	740	Particulares	Particulares y empresas
INVESTIGACION	740	Particulares	Particulares y empresas
INVESTIGACION	740	Entidad privada	Mi grano de arena

FINALIDAD Y/O ELEMENTO ADQUIRIDO	AÑO DE CONCESIÓN	PERÍODO DE APLICACIÓN	IMPORTE CONCEDIDO	IMPUTADO EN EJERCICIOS ANTERIORES	IMPUTADO EN EJERCICIO ACTUAL	TOTAL IMPUTADO A RESULTADOS
INVESTIGACION	2016	2016/2017	46.213,12	17.413,12	28.799,97	46.213,09
INVESTIGACION	2017	2017/2018	57.973,07	0,00	28.979,22	28.979,22
INVESTIGACION	2016	2017	21.745,77	0,00	21.745,77	21.745,77
INVESTIGACION	2017	2018	38.766,10	0,00	0,00	0,00
INVESTIGACION	2016	2017	5.832,50	0,00	5.832,50	5.832,50
INVESTIGACION	2017	2017	140,00	0,00	140,00	140,00
INVESTIGACION	2017	2017	9.273,46	0,00	9.273,46	9.273,46
INVESTIGACION	2017	2017	1.000,00	0,00	1.000,00	1.000,00
INVESTIGACION	2017	2018	7.500,00	0,00	0,00	0,00
INVESTIGACION	2016	2017	8.897,89	0,00	0,00	0,00
INVESTIGACION	2017	2018	9.434,15	0,00	0,00	0,00
<b>TOTAL</b>			206.776,06	17.413,12	95.770,92	113.184,04

**3. Información sobre cumplimiento de condiciones asociadas**

Información sobre cumplimiento e incumplimiento de las condiciones asociadas a las subvenciones, donaciones y legados, así como descripción del tipo de subvención, donación y legado y su finalidad especificando el criterio de imputación a resultados, de acuerdo con la Norma 18 del Nuevo Plan General de Contabilidad:

De los importes pendientes de imputar del ejercicio 2016 por un total de 65.276,13 € en el ejercicio 2017 se han imputado 56.378,24 € quedando pendiente de imputar la donación de Mi grano de Arena del 2016 por un importe de 8.897,89 € que tampoco se ha imputado en el ejercicio 2017. De los importes del ejercicio 2017 que no se han imputado se han traspasado a la cuenta 131. Por lo tanto en dicha cuenta tenemos un saldo de acumulado 93.592,02 €.

**NOTA 15A. ACTIVIDAD DE LA ENTIDAD**



**1. ACTIVIDAD DE LA ENTIDAD****A1. Congreso Internacional de Oslo**

Tipo: Propia

Sector: Sanitario

Función: Otros

Lugar de desarrollo de la actividad: TODAS, Comunidad Valenciana, Noruega

**Descripción detallada de la actividad:**

La Fundación AHUCE asistió a la 13ª Conferencia Internacional sobre osteogénesis imperfecta que se desarrollará en la ciudad de Oslo del 27 al 30 de agosto del 2017 presentando sus proyectos de cooperación internacional.

En la misma se presentaron cinco póster científicos, elaborados por el comité científico de Fundación AHUCE

**B. Recursos humanos empleados en la actividad**

TIPO DE PERSONAL	NÚMERO PREVISTO	NÚMERO REALIZADO	Nº HORAS/AÑO PREVISTO	Nº HORAS/AÑO REALIZADO
Personal asalariado	1,00	1,00	32,00	96,00
Personal con contrato de servicios	0,00	0,00	0,00	0,00
Personal voluntario	2,00	5,00	64,00	24,00

**C. Beneficiarios y/o usuarios de la actividad**

BENEFICIARIOS O USUARIOS	NÚMERO PREVISTO	NÚMERO REALIZADO	IN-DETERMINADO
Personas físicas	300,00	300,00	
Personas jurídicas	0,00	3,00	

**D. Recursos económicos empleados por la actividad**

RECURSOS	IMPORTE PREVISTO	IMPORTE REALIZADO ESPECÍFICO EN LA ACTIVIDAD	IMPORTE REALIZADO COMÚN EN LA ACTIVIDAD	IMPORTE REALIZADO TOTAL EN LA ACTIVIDAD
<b>Gastos</b>				
Ayudas monetarias y otros gastos de gestión	-300,00	0,00	0,00	0,00
a) Ayudas monetarias	0,00	0,00	0,00	0,00
b) Ayudas no monetarias	-300,00	0,00	0,00	0,00
c) Gastos por colaboraciones y órganos de gobierno	0,00	0,00	0,00	0,00
Variación de existencias de productos terminados y en curso de fabricación	0,00	0,00	0,00	0,00
Aprovisionamientos	0,00	0,00	0,00	0,00
Gastos de personal	-500,00	0,00	-1.027,81	-1.027,81
Otros gastos de la actividad	0,00	-1.072,26	-733,43	-1.805,69
ALQUILER	0,00	0,00	-263,19	-263,19
GTOS.DESPLAZAMIENTOS	0,00	-974,24	0,00	-974,24
SERV.PROFESIONALES	0,00	0,00	-442,01	-442,01
TRANSPORTE	0,00	0,00	-1,81	-1,81

PRIMA SEGUROS	0,00	0,00	-4,97	-4,97
SUMINISTROS	0,00	0,00	-10,76	-10,76
SERV.BANCARIOS	0,00	0,00	-10,69	-10,69
PUBLICIDAD	0,00	-98,02	0,00	-98,02
Amortización del inmovilizado	0,00	0,00	-17,88	-17,88
Deterioro y resultado por enajenación de inmovilizado	0,00	0,00	0,00	0,00
Gastos financieros	0,00	0,00	0,00	0,00
Variaciones de valor razonable en instrumentos financieros	0,00	0,00	0,00	0,00
Diferencias de cambio	0,00	0,00	0,00	0,00
Deterioro y resultado por enajenaciones de instrumentos financieros	0,00	0,00	0,00	0,00
Impuesto sobre beneficios	0,00	0,00	0,00	0,00
<b>Total gastos</b>	-800,00	-1.072,26	-1.779,12	-2.851,38
<b>Inversiones</b>				
Adquisiciones de inmovilizado (excepto Bienes del Patrimonio Histórico)	0,00	0,00	0,00	0,00
Adquisiciones Bienes del Patrimonio Histórico	0,00	0,00	0,00	0,00
Cancelación deuda no comercial	0,00	0,00	0,00	0,00
<b>Total inversiones</b>	0,00	0,00	0,00	0,00
<b>TOTAL RECURSOS EMPLEADOS</b>	800,00	1.072,26	1.779,12	2.851,38

#### E. Objetivos e indicadores de la realización de la actividad

OBJETIVO	INDICADOR	CANTIDAD PREVISTA	CANTIDAD REALIZADA
Discutir las últimas investigaciones en el manejo quirurgico , terapeutico y médico de la OI	Asistentes	5,00	2,00

**A2. X Congreso Nacional de ER**

Tipo: Propia (Sin gastos imputables)

Sector: Educación

Función: Cooperación

Lugar de desarrollo de la actividad: Castilla y León, Región de Murcia, España

**Descripción detallada de la actividad:**

Fundación AHUCE estará presente en las actividades que organice la federación supranacional FEDER. Se asistirá a reuniones, cursos conferencias, congresos y asambleas.

**B. Recursos humanos empleados en la actividad**

TIPO DE PERSONAL	NÚMERO PREVISTO	NÚMERO REALIZADO	Nº HORAS/AÑO PREVISTO	Nº HORAS/AÑO REALIZADO
Personal asalariado	1,00	1,00	24,00	36,00
Personal con contrato de servicios	0,00	0,00	0,00	0,00
Personal voluntario	1,00	0,00	24,00	0,00

**C. Beneficiarios y/o usuarios de la actividad**

BENEFICIARIOS O USUARIOS	NÚMERO PREVISTO	NÚMERO REALIZADO	IN-DETERMINADO
Personas físicas	300,00	300,00	
Personas jurídicas	0,00	3,00	

**D. Recursos económicos empleados por la actividad**

RECURSOS	IMPORTE PREVISTO	IMPORTE REALIZADO ESPECÍFICO EN LA ACTIVIDAD	IMPORTE REALIZADO COMÚN EN LA ACTIVIDAD	IMPORTE REALIZADO TOTAL EN LA ACTIVIDAD
<b>Gastos</b>				
Ayudas monetarias y otros gastos de gestión	-100,00			
a) Ayudas monetarias	0,00			
b) Ayudas no monetarias	-100,00			
c) Gastos por colaboraciones y órganos de gobierno	0,00			
Variación de existencias de productos terminados y en curso de fabricación	0,00			
Aprovisionamientos	0,00			
Gastos de personal	-500,00			
Otros gastos de la actividad	0,00		0,00	0,00
Amortización del inmovilizado	0,00			
Deterioro y resultado por enajenación de inmovilizado	0,00			
Gastos financieros	0,00			
Variaciones de valor razonable en instrumentos financieros	0,00			
Diferencias de cambio	0,00			

Fdo.: El Secretario

VºBº El Presidente

Deterioro y resultado por enajenaciones de instrumentos financieros	0,00			
Impuesto sobre beneficios	0,00			
<b>Total gastos</b>	-600,00			
<b>Inversiones</b>				
Adquisiciones de inmovilizado (excepto Bienes del Patrimonio Histórico)	0,00			
Adquisiciones Bienes del Patrimonio Histórico	0,00			
Cancelación deuda no comercial	0,00			
<b>Total inversiones</b>	0,00			
<b>TOTAL RECURSOS EMPLEADOS</b>	600,00			

**E. Objetivos e indicadores de la realización de la actividad**

OBJETIVO	INDICADOR	CANTIDAD PREVISTA	CANTIDAD REALIZADA
mantenemos continuamente informados de la actividad que realiza nuestra federación FEDER y transmitir esa información a los afectados por OI	Actos presentes	15,00	3,00

**A3. IV Beca TFG****Tipo:** Propia (Sin gastos imputables)**Sector:** Investigación y Desarrollo**Función:** Premios y Concursos**Lugar de desarrollo de la actividad:** Comunidad Valenciana, España**Descripción detallada de la actividad:**

Para promover el conocimiento y estudio de la osteogénesis imperfecta, Fundación AHUCE convoca por cuarto año consecutivo una beca para premiar los mejores trabajos de fin de grado que enfoquen como tema la osteogénesis imperfecta.

**D. Recursos económicos empleados por la actividad**

RECURSOS	IMPORTE PREVISTO	IMPORTE REALIZADO ESPECÍFICO EN LA ACTIVIDAD	IMPORTE REALIZADO COMÚN EN LA ACTIVIDAD	IMPORTE REALIZADO TOTAL EN LA ACTIVIDAD
<b>Gastos</b>				
Ayudas monetarias y otros gastos de gestión	-600,00			
a) Ayudas monetarias	-600,00			
b) Ayudas no monetarias	0,00			
c) Gastos por colaboraciones y órganos de gobierno	0,00			
Variación de existencias de productos terminados y en curso de fabricación	0,00			
Aprovisionamientos	0,00			
Gastos de personal	-1.500,00			
Otros gastos de la actividad	0,00		0,00	0,00
Amortización del inmovilizado	0,00			
Deterioro y resultado por enajenación de inmovilizado	0,00			
Gastos financieros	0,00			
Variaciones de valor razonable en instrumentos financieros	0,00			
Diferencias de cambio	0,00			
Deterioro y resultado por enajenaciones de instrumentos financieros	0,00			
Impuesto sobre beneficios	0,00			
<b>Total gastos</b>	<b>-2.100,00</b>			
<b>Inversiones</b>				
Adquisiciones de inmovilizado (excepto Bienes del Patrimonio Histórico)	0,00			
Adquisiciones Bienes del Patrimonio Histórico	0,00			
Cancelación deuda no comercial	0,00			
<b>Total inversiones</b>	<b>0,00</b>			
<b>TOTAL RECURSOS EMPLEADOS</b>	<b>2.100,00</b>			

**E. Objetivos e indicadores de la realización de la actividad**

		CANTIDAD	CANTIDAD
--	--	----------	----------

Fdo.: El Secretario




VºBº El Presidente





OBJETIVO	INDICADOR	PREVISTA	REALIZADA
Lograr que nuevas generaciones de futuros profesionales se interesen por la patología y dediquen tiempo y esfuerzos al estudio de la OI	Número de personas que optan a la beca	10,00	0,00
Dar mayor difusión a la patología en en entorno estudiantil	Numero de personas que optan a la beca	10,00	0,00

**A4. II Beca TFM****Tipo:** Propia (Sin gastos imputables)**Sector:** Investigación y Desarrollo**Función:** Premios y Concursos**Lugar de desarrollo de la actividad:** Comunidad Valenciana, España**Descripción detallada de la actividad:**

Para promover el conocimiento y estudio de la osteogénesis imperfecta la Fundación AHUCE convoca por segundo año consecutivo una beca para premiar los mejores trabajos de fin de master que enfoquen como tema la osteogénesis imperfecta en estudios de diferentes disciplinas.

**D. Recursos económicos empleados por la actividad**

RECURSOS	IMPORTE PREVISTO	IMPORTE REALIZADO ESPECÍFICO EN LA ACTIVIDAD	IMPORTE REALIZADO COMÚN EN LA ACTIVIDAD	IMPORTE REALIZADO TOTAL EN LA ACTIVIDAD
<b>Gastos</b>				
Ayudas monetarias y otros gastos de gestión	-600,00			
a) Ayudas monetarias	-600,00			
b) Ayudas no monetarias	0,00			
c) Gastos por colaboraciones y órganos de gobierno	0,00			
Variación de existencias de productos terminados y en curso de fabricación	0,00			
Aprovisionamientos	0,00			
Gastos de personal	-1.500,00			
Otros gastos de la actividad	0,00		0,00	0,00
Amortización del inmovilizado	0,00			
Deterioro y resultado por enajenación de inmovilizado	0,00			
Gastos financieros	0,00			
Variaciones de valor razonable en instrumentos financieros	0,00			
Diferencias de cambio	0,00			
Deterioro y resultado por enajenaciones de instrumentos financieros	0,00			
Impuesto sobre beneficios	0,00			
<b>Total gastos</b>	<b>-2.100,00</b>			
<b>Inversiones</b>				
Adquisiciones de inmovilizado (excepto Bienes del Patrimonio Histórico)	0,00			
Adquisiciones Bienes del Patrimonio Histórico	0,00			
Cancelación deuda no comercial	0,00			
<b>Total inversiones</b>	<b>0,00</b>			
<b>TOTAL RECURSOS EMPLEADOS</b>	<b>2.100,00</b>			

**E. Objetivos e indicadores de la realización de la actividad**

		CANTIDAD	CANTIDAD
--	--	----------	----------

Fdo.: El Secretario

VºBº El Presidente

OBJETIVO	INDICADOR	PREVISTA	REALIZADA
Lograr que nuevas generaciones de futuros profesionales se interesen por la patologia y dediquen tiempo y esfuerzo al estudio de la osteogénesis imperfecta.	Número de personas que optan a la beca	10,00	0,00




**A5. I Beca Doctorado****Tipo:** Propia (Sin gastos imputables)**Sector:** Investigación y Desarrollo**Función:** Premios y Concursos**Lugar de desarrollo de la actividad:** Comunidad Valenciana, España**Descripción detallada de la actividad:**

Para promover el conocimiento y estudio de la OI, Fundación AHUCE convoca por primer año una beca para premiar los mejores trabajos de doctorado que enfoquen como tema la osteogénesis imperfecta

**D. Recursos económicos empleados por la actividad**

RECURSOS	IMPORTE PREVISTO	IMPORTE REALIZADO ESPECÍFICO EN LA ACTIVIDAD	IMPORTE REALIZADO COMÚN EN LA ACTIVIDAD	IMPORTE REALIZADO TOTAL EN LA ACTIVIDAD
<b>Gastos</b>				
Ayudas monetarias y otros gastos de gestión	-1.000,00			
a) Ayudas monetarias	-1.000,00			
b) Ayudas no monetarias	0,00			
c) Gastos por colaboraciones y órganos de gobierno	0,00			
Variación de existencias de productos terminados y en curso de fabricación	0,00			
Aprovisionamientos	0,00			
Gastos de personal	-1.500,00			
Otros gastos de la actividad	0,00		0,00	0,00
Amortización del inmovilizado	0,00			
Deterioro y resultado por enajenación de inmovilizado	0,00			
Gastos financieros	0,00			
Variaciones de valor razonable en instrumentos financieros	0,00			
Diferencias de cambio	0,00			
Deterioro y resultado por enajenaciones de instrumentos financieros	0,00			
Impuesto sobre beneficios	0,00			
<b>Total gastos</b>	<b>-2.500,00</b>			
<b>Inversiones</b>				
Adquisiciones de inmovilizado (excepto Bienes del Patrimonio Histórico)	0,00			
Adquisiciones Bienes del Patrimonio Histórico	0,00			
Cancelación deuda no comercial	0,00			
<b>Total inversiones</b>	<b>0,00</b>			
<b>TOTAL RECURSOS EMPLEADOS</b>	<b>2.500,00</b>			

**E. Objetivos e indicadores de la realización de la actividad**

		CANTIDAD	CANTIDAD
--	--	----------	----------

Fdo.: El Secretario

VºBº El Presidente

OBJETIVO	INDICADOR	PREVISTA	REALIZADA
Lograr que nuevas generaciones de futuros profesionales se interesen por la patologia y dediquen tiempo y esfuerzos al estudio de la OI	Número de personas que optan a la beca	10,00	0,00




**A6. I Convocatoria Becas de investigación Fundación AHUCE****Tipo:** Propia (Sin gastos imputables)**Sector:** Investigación y Desarrollo**Función:** Premios y Concursos**Lugar de desarrollo de la actividad:** Comunidad Valenciana, España**Descripción detallada de la actividad:**

La Fundación AHUCE convoca la I Beca de investigación para grupos de investigadores que estén trabajando actualmente en osteogénesis imperfecta. Las becas con carácter internacional, serán convocadas en el primer semestre del 2017

**D. Recursos económicos empleados por la actividad**

RECURSOS	IMPORTE PREVISTO	IMPORTE REALIZADO ESPECÍFICO EN LA ACTIVIDAD	IMPORTE REALIZADO COMÚN EN LA ACTIVIDAD	IMPORTE REALIZADO TOTAL EN LA ACTIVIDAD
<b>Gastos</b>				
Ayudas monetarias y otros gastos de gestión	-25.000,00			
a) Ayudas monetarias	-25.000,00			
b) Ayudas no monetarias	0,00			
c) Gastos por colaboraciones y órganos de gobierno	0,00			
Variación de existencias de productos terminados y en curso de fabricación	0,00			
Aprovisionamientos	0,00			
Gastos de personal	-2.000,00			
Otros gastos de la actividad	0,00		0,00	0,00
Amortización del inmovilizado	0,00			
Deterioro y resultado por enajenación de inmovilizado	0,00			
Gastos financieros	0,00			
Variaciones de valor razonable en instrumentos financieros	0,00			
Diferencias de cambio	0,00			
Deterioro y resultado por enajenaciones de instrumentos financieros	0,00			
Impuesto sobre beneficios	0,00			
<b>Total gastos</b>	<b>-27.000,00</b>			
<b>Inversiones</b>				
Adquisiciones de inmovilizado (excepto Bienes del Patrimonio Histórico)	0,00			
Adquisiciones Bienes del Patrimonio Histórico	0,00			
Cancelación deuda no comercial	0,00			
<b>Total inversiones</b>	<b>0,00</b>			
<b>TOTAL RECURSOS EMPLEADOS</b>	<b>27.000,00</b>			

**E. Objetivos e indicadores de la realización de la actividad**

Fdo.: El Secretario

VºBº El Presidente

OBJETIVO	INDICADOR	CANTIDAD PREVISTA	CANTIDAD REALIZADA
Promover la investigación sanitaria de la OI	Equipos de investigación que se presentan a la convocatoria	10,00	0,00
Fomentar el conocimiento de la patología por parte del personal sociosanitario y la formación adecuada de dicho personal	Equipos de investigación que se presentan a la convocatoria	10,00	0,00




**A7. I Encuentro de pacientes adultos afectados por osteogénesis imperfecta****Tipo:** Propia**Sector:** Social**Función:** Otros**Lugar de desarrollo de la actividad:** Castilla y León, España**Descripción detallada de la actividad:**

La Fundación AHUCE desarrolla el primer encuentro de pacientes con OI en el centro de referencia estatal de atención a personas Enfermedades Raras y sus familias de Burgos (CREER) en el mes de noviembre.

En el mismo se impartieron diferentes talleres formativo y se realizaron actividades lúdicas.

La programación fue la siguiente:

- Taller de ayudas sociales para adultos.
- Taller descubriendo al adulto con OI
- Taller fisioterapia y OI
- Taller abordaje del dolor crónico desde el área de psicología.
- Taller Sexualidad y diversidad funcional.
- Salida cultural.

También se realizaron talleres para los acompañantes.

La actividad contó con una asistencia de 40 personas, y varios profesionales a nivel multidisciplinar impartieron los talleres

**B. Recursos humanos empleados en la actividad**

TIPO DE PERSONAL	NÚMERO PREVISTO	NÚMERO REALIZADO	Nº HORAS/AÑO PREVISTO	Nº HORAS/AÑO REALIZADO
Personal asalariado	1,00	2,00	0,00	110,00
Personal con contrato de servicios	0,00	2,00	0,00	32,00
Personal voluntario	2,00	1,00	0,00	16,00

**C. Beneficiarios y/o usuarios de la actividad**

BENEFICIARIOS O USUARIOS	NÚMERO PREVISTO	NÚMERO REALIZADO	IN-DETERMINADO
Personas físicas	25,00	40,00	
Personas jurídicas	2,00	3,00	

**D. Recursos económicos empleados por la actividad**

RECURSOS	IMPORTE PREVISTO	IMPORTE REALIZADO ESPECÍFICO EN LA ACTIVIDAD	IMPORTE REALIZADO COMÚN EN LA ACTIVIDAD	IMPORTE REALIZADO TOTAL EN LA ACTIVIDAD
<b>Gastos</b>				
Ayudas monetarias y otros gastos de gestión	-500,00	-565,29	0,00	-565,29
a) Ayudas monetarias	0,00	-565,29	0,00	-565,29
b) Ayudas no monetarias	-500,00	0,00	0,00	0,00
c) Gastos por colaboraciones y órganos de gobierno	0,00	0,00	0,00	0,00
Variación de existencias de productos terminados y en curso de fabricación	0,00	0,00	0,00	0,00
Aprovisionamientos	0,00	0,00	0,00	0,00

Fdo.: El Secretario

VºBº El Presidente



Gastos de personal	-1.500,00	0,00	-1.027,81	-1.027,81
Otros gastos de la actividad	0,00	-204,18	-733,43	-937,61
ALQUILER	0,00	0,00	-263,19	-263,19
GTOS.DESPLAZAMIENTOS	0,00	-204,18	0,00	-204,18
SERV.PROFESIONALES	0,00	0,00	-442,01	-442,01
TRANSPORTE	0,00	0,00	-1,81	-1,81
PRIMA SEGUROS	0,00	0,00	-4,97	-4,97
SUMINISTROS	0,00	0,00	-10,76	-10,76
SERV.BANCARIOS	0,00	0,00	-10,69	-10,69
Amortización del inmovilizado	0,00	0,00	-17,88	-17,88
Deterioro y resultado por enajenación de inmovilizado	0,00	0,00	0,00	0,00
Gastos financieros	0,00	0,00	0,00	0,00
Variaciones de valor razonable en instrumentos financieros	0,00	0,00	0,00	0,00
Diferencias de cambio	0,00	0,00	0,00	0,00
Deterioro y resultado por enajenaciones de instrumentos financieros	0,00	0,00	0,00	0,00
Impuesto sobre beneficios	0,00	0,00	0,00	0,00
<b>Total gastos</b>	<b>-2.000,00</b>	<b>-769,47</b>	<b>-1.779,12</b>	<b>-2.548,59</b>
<b>Inversiones</b>				
Adquisiciones de inmovilizado (excepto Bienes del Patrimonio Histórico)	0,00	0,00	0,00	0,00
Adquisiciones Bienes del Patrimonio Histórico	0,00	0,00	0,00	0,00
Cancelación deuda no comercial	0,00	0,00	0,00	0,00
<b>Total inversiones</b>	<b>0,00</b>	<b>0,00</b>	<b>0,00</b>	<b>0,00</b>
<b>TOTAL RECURSOS EMPLEADOS</b>	<b>2.000,00</b>	<b>769,47</b>	<b>1.779,12</b>	<b>2.548,59</b>

### E. Objetivos e indicadores de la realización de la actividad

OBJETIVO	INDICADOR	CANTIDAD PREVISTA	CANTIDAD REALIZADA
Promover actividades que mejoren la calidad de vida, la educación y la integración social de todas las personas con OI	Número de afectados atendidos	20,00	40,00
Contribuir al desarrollo cultural de las personas con OI	Numero de pacientes atendidos	20,00	40,00

**A8. I Convocatoria Bonos de fisioterapia para pacientes con OI**

Tipo: Propia

Sector: Sanitario

Función: Otros

Lugar de desarrollo de la actividad: Comunidad Valenciana, España

Descripción detallada de la actividad:

La Fundación AHUCE convocará unos bonos de fisioterapia para pacientes pediátricos con OI que por su situación económica no estén recibiendo el tratamiento fisioterapéutico .

adecuado

La osteogénesis imperfecta (OI) es una patología que pertenece al grupo de las enfermedades raras. Es una enfermedad de baja prevalencia que consiste en la inadecuada formación de los huesos a causa de una mutación genética que altera la forma y rigidez de los huesos. Se trata de una enfermedad crónica e incurable. La fisioterapia ha demostrado ser eficaz en distintos aspectos como el manejo del dolor, la prevención de las deformidades o el mantenimiento de la capacidad funcional. El proyecto BONOS DE FISIOTERAPIA PARA MENORES CON OI constituye un pilar básico para el desarrollo clínico, funcional y de las capacidad motrices de los afectados por OI.

En el 2017 se beneficiaron de este proyecto 21 menores con OI , lo que supuso más de 200 sesiones de fisioterapia.

**B. Recursos humanos empleados en la actividad**

TIPO DE PERSONAL	NÚMERO PREVISTO	NÚMERO REALIZADO	Nº HORAS/AÑO PREVISTO	Nº HORAS/AÑO REALIZADO
Personal asalariado	1,00	1,00	0,00	288,00
Personal con contrato de servicios	1,00	22,00	0,00	20,00
Personal voluntario	0,00	0,00	0,00	0,00

**C. Beneficiarios y/o usuarios de la actividad**

BENEFICIARIOS O USUARIOS	NÚMERO PREVISTO	NÚMERO REALIZADO	IN-DETERMINADO
Personas físicas	40,00	21,00	
Personas jurídicas	40,00	21,00	

**D. Recursos económicos empleados por la actividad**

RECURSOS	IMPORTE PREVISTO	IMPORTE REALIZADO ESPECÍFICO EN LA ACTIVIDAD	IMPORTE REALIZADO COMÚN EN LA ACTIVIDAD	IMPORTE REALIZADO TOTAL EN LA ACTIVIDAD
<b>Gastos</b>				
Ayudas monetarias y otros gastos de gestión	-6.000,00	-5.772,74	0,00	-5.772,74
a) Ayudas monetarias	-6.000,00	-5.772,74	0,00	-5.772,74
b) Ayudas no monetarias	0,00	0,00	0,00	0,00
c) Gastos por colaboraciones y órganos de gobierno	0,00	0,00	0,00	0,00
Variación de existencias de productos terminados y en curso de fabricación	0,00	0,00	0,00	0,00
Aprovisionamientos	0,00	0,00	0,00	0,00
Gastos de personal	-2.000,00	0,00	-3.083,41	-3.083,41
Otros gastos de la actividad	0,00	0,00	-2.200,30	-2.200,30

Fdo.: El Secretario

VºBº El Presidente

ALQUILER	0,00	0,00	-789,57	-789,57
SERV.PROFESIONALES	0,00	0,00	-1.326,03	-1.326,03
TRANSPORTE	0,00	0,00	-5,43	-5,43
PRIMA SEGUROS	0,00	0,00	-14,90	-14,90
SUMINISTROS	0,00	0,00	-32,29	-32,29
SERV.BANCARIOS	0,00	0,00	-32,08	-32,08
Amortización del inmovilizado	0,00	0,00	-53,63	-53,63
Deterioro y resultado por enajenación de inmovilizado	0,00	0,00	0,00	0,00
Gastos financieros	0,00	0,00	0,00	0,00
Variaciones de valor razonable en instrumentos financieros	0,00	0,00	0,00	0,00
Diferencias de cambio	0,00	0,00	0,00	0,00
Deterioro y resultado por enajenaciones de instrumentos financieros	0,00	0,00	0,00	0,00
Impuesto sobre beneficios	0,00	0,00	0,00	0,00
<b>Total gastos</b>	-8.000,00	-5.772,74	-5.337,34	-11.110,08
<b>Inversiones</b>				
Adquisiciones de inmovilizado (excepto Bienes del Patrimonio Histórico)	0,00	0,00	0,00	0,00
Adquisiciones Bienes del Patrimonio Histórico	0,00	0,00	0,00	0,00
Cancelación deuda no comercial	0,00	0,00	0,00	0,00
<b>Total inversiones</b>	0,00	0,00	0,00	0,00
<b>TOTAL RECURSOS EMPLEADOS</b>	8.000,00	5.772,74	5.337,34	11.110,08

### E. Objetivos e indicadores de la realización de la actividad

OBJETIVO	INDICADOR	CANTIDAD PREVISTA	CANTIDAD REALIZADA
Promover la Fisioterapia como tratamiento indispensable en los pacientes con OI	Personas que se inscriben en los bonos	40,00	21,00
Ayudar a las familias y pacientes con pocos recursos a que reciban fisioterapia	Personas que se inscriben a los bonos	40,00	21,00

**A9. II Convocatoria Escuela de fisioterapia para cuidadores de menores con OI**

Tipo: Propia

Sector: Educación

Función: Comunicación y Difusión

Lugar de desarrollo de la actividad: Cataluña, Comunidad Valenciana, España

**Descripción detallada de la actividad:**

La fundación AHUCE ha desarrollado dos talleres formativos, impartidos por un fisioterapeuta colegiado en las localidades de Barcelona y Valencia.

En dichos talleres se han trabajado los conceptos básicos de manejo de los menores afectados por osteogénesis imperfecta.

Objetivo general del proyecto: Formación y capacitación de los progenitores y/o cuidadores sobre el manejo funcional del menor afectado por osteogénesis imperfecta

Objetivos específicos del proyecto:

- Formar a progenitores de afectados de OI sobre el desarrollo motor infantil.
- Empoderar a progenitores de afectados de OI en materia de osteogénesis imperfecta y su manejo, recursos y habilidades que posibiliten el crecimiento integral de sus hijos y del grupo familiar.
- Facilitar ejemplos de ejercicio terapéutico para realizar con los menores.

**B. Recursos humanos empleados en la actividad**

TIPO DE PERSONAL	NÚMERO PREVISTO	NÚMERO REALIZADO	Nº HORAS/AÑO PREVISTO	Nº HORAS/AÑO REALIZADO
Personal asalariado	1,00	1,00	0,00	96,00
Personal con contrato de servicios	1,00	1,00	0,00	16,00
Personal voluntario	0,00	0,00	0,00	0,00

**C. Beneficiarios y/o usuarios de la actividad**

BENEFICIARIOS O USUARIOS	NÚMERO PREVISTO	NÚMERO REALIZADO	IN-DETERMINADO
Personas físicas	40,00	40,00	
Personas jurídicas	2,00	3,00	

**D. Recursos económicos empleados por la actividad**

RECURSOS	IMPORTE PREVISTO	IMPORTE REALIZADO ESPECÍFICO EN LA ACTIVIDAD	IMPORTE REALIZADO COMÚN EN LA ACTIVIDAD	IMPORTE REALIZADO TOTAL EN LA ACTIVIDAD
<b>Gastos</b>				
Ayudas monetarias y otros gastos de gestión	-1.100,00	-1.380,40	0,00	-1.380,40
a) Ayudas monetarias	0,00	-1.380,40	0,00	-1.380,40
b) Ayudas no monetarias	-1.100,00	0,00	0,00	0,00
c) Gastos por colaboraciones y órganos de gobierno	0,00	0,00	0,00	0,00
Variación de existencias de productos terminados y en curso de fabricación	0,00	0,00	0,00	0,00
Aprovisionamientos	0,00	0,00	0,00	0,00
Gastos de personal	-2.000,00	0,00	-1.027,81	-1.027,81
Otros gastos de la actividad	0,00	-334,49	-733,43	-1.067,92

Fdo.: El Secretario

VºBº El Presidente

ALQUILER	0,00	-314,60	-263,19	-577,79
MATERIAL ESCUELA FISIO	0,00	-19,89	0,00	-19,89
SERV.PROFESIONALES	0,00	0,00	-442,01	-442,01
TRANSPORTE	0,00	0,00	-1,81	-1,81
PRIMA SEGUROS	0,00	0,00	-4,97	-4,97
SUMINISTROS	0,00	0,00	-10,76	-10,76
SERV.BANCARIOS	0,00	0,00	-10,69	-10,69
Amortización del inmovilizado	0,00	0,00	-17,88	-17,88
Deterioro y resultado por enajenación de inmovilizado	0,00	0,00	0,00	0,00
Gastos financieros	0,00	0,00	0,00	0,00
Variaciones de valor razonable en instrumentos financieros	0,00	0,00	0,00	0,00
Diferencias de cambio	0,00	0,00	0,00	0,00
Deterioro y resultado por enajenaciones de instrumentos financieros	0,00	0,00	0,00	0,00
Impuesto sobre beneficios	0,00	0,00	0,00	0,00
<b>Total gastos</b>	<b>-3.100,00</b>	<b>-1.714,89</b>	<b>-1.779,12</b>	<b>-3.494,01</b>
<b>Inversiones</b>				
Adquisiciones de inmovilizado (excepto Bienes del Patrimonio Histórico)	0,00	0,00	0,00	0,00
Adquisiciones Bienes del Patrimonio Histórico	0,00	0,00	0,00	0,00
Cancelación deuda no comercial	0,00	0,00	0,00	0,00
<b>Total inversiones</b>	<b>0,00</b>	<b>0,00</b>	<b>0,00</b>	<b>0,00</b>
<b>TOTAL RECURSOS EMPLEADOS</b>	<b>3.100,00</b>	<b>1.714,89</b>	<b>1.779,12</b>	<b>3.494,01</b>

### E. Objetivos e indicadores de la realización de la actividad

OBJETIVO	INDICADOR	CANTIDAD PREVISTA	CANTIDAD REALIZADA
Formar a progenitores de menores afectados por OI sobre el desarrollo motor infantil	Participantes en el curso	20,00	40,00
Emponderar a progenitores de afectados de Oi en materia de osteogénesis imperfecta y su manejo , recursos y habilidades que posibiliten el crecimiento integral de los menores	Participantes en el curso	20,00	40,00

**A10. Grupos de ayuda mutua para pacientes con osteogénesis imperfecta y sus familiares**

Tipo: Propia

Sector: Sanitario

Función: Otros

Lugar de desarrollo de la actividad: Comunidad Valenciana, España

**Descripción detallada de la actividad:**

Fundación AHUCE pretende potenciar la comunicación entre afectados y sus familias a través de la creación de grupos de apoyo, soporte y comprensión (GAM). Los grupos serán presenciales y online, creando así espacios de ayuda psicológica y social que permitan reducir la dificultad que representa la dispersión geográfica así como los momentos de aislamiento social debido a las fracturas y/o hospitalizaciones.

**B. Recursos humanos empleados en la actividad**

TIPO DE PERSONAL	NÚMERO PREVISTO	NÚMERO REALIZADO	Nº HORAS/AÑO PREVISTO	Nº HORAS/AÑO REALIZADO
Personal asalariado	1,00	2,00	0,00	576,00
Personal con contrato de servicios	0,00	0,00	0,00	0,00
Personal voluntario	1,00	0,00	0,00	0,00

**C. Beneficiarios y/o usuarios de la actividad**

BENEFICIARIOS O USUARIOS	NÚMERO PREVISTO	NÚMERO REALIZADO	IN-DETERMINADO
Personas físicas	2.500,00	20,00	
Personas jurídicas	0,00	0,00	X

**D. Recursos económicos empleados por la actividad**

RECURSOS	IMPORTE PREVISTO	IMPORTE REALIZADO ESPECÍFICO EN LA ACTIVIDAD	IMPORTE REALIZADO COMÚN EN LA ACTIVIDAD	IMPORTE REALIZADO TOTAL EN LA ACTIVIDAD
<b>Gastos</b>				
Ayudas monetarias y otros gastos de gestión	0,00	0,00	0,00	0,00
a) Ayudas monetarias	0,00	0,00	0,00	0,00
b) Ayudas no monetarias	0,00	0,00	0,00	0,00
c) Gastos por colaboraciones y órganos de gobierno	0,00	0,00	0,00	0,00
Variación de existencias de productos terminados y en curso de fabricación	0,00	0,00	0,00	0,00
Aprovisionamientos	0,00	0,00	0,00	0,00
Gastos de personal	-1.500,00	-7.604,62	-1.027,81	-8.632,43
Otros gastos de la actividad	0,00	0,00	-733,43	-733,43
ALQUILER	0,00	0,00	-263,19	-263,19
SERV.PROFESIONALES	0,00	0,00	-442,01	-442,01
TRANSPORTE	0,00	0,00	-1,81	-1,81
PRIMA SEGUROS	0,00	0,00	-4,97	-4,97

Fdo.: El Secretario

VºBº El Presidente

SUMINISTROS	0,00	0,00	-10,76	-10,76
SERV.BANCARIOS	0,00	0,00	-10,69	-10,69
Amortización del inmovilizado	0,00	0,00	-17,88	-17,88
Deterioro y resultado por enajenación de inmovilizado	0,00	0,00	0,00	0,00
Gastos financieros	0,00	0,00	0,00	0,00
Variaciones de valor razonable en instrumentos financieros	0,00	0,00	0,00	0,00
Diferencias de cambio	0,00	0,00	0,00	0,00
Deterioro y resultado por enajenaciones de instrumentos financieros	0,00	0,00	0,00	0,00
Impuesto sobre beneficios	0,00	0,00	0,00	0,00
<b>Total gastos</b>	-1.500,00	-7.604,62	-1.779,12	-9.383,74
<b>Inversiones</b>				
Adquisiciones de inmovilizado (excepto Bienes del Patrimonio Histórico)	0,00	0,00	0,00	0,00
Adquisiciones Bienes del Patrimonio Histórico	0,00	0,00	0,00	0,00
Cancelación deuda no comercial	0,00	0,00	0,00	0,00
<b>Total inversiones</b>	0,00	0,00	0,00	0,00
<b>TOTAL RECURSOS EMPLEADOS</b>	1.500,00	7.604,62	1.779,12	9.383,74

#### E. Objetivos e indicadores de la realización de la actividad

OBJETIVO	INDICADOR	CANTIDAD PREVISTA	CANTIDAD REALIZADA
Crear , mantener y facilitar espacios de apoyo y comunicación para personas afectadas por OI y sus familiares	Pacientes que participan	25,00	20,00

**A11. Convenio de colaboración con el Instituto de investigación sanitaria Biocruces****Tipo:** Propia**Sector:** Investigación y Desarrollo**Función:** Becas y ayudas monetarias**Lugar de desarrollo de la actividad:** País Vasco, España**Descripción detallada de la actividad:**

FUNDACIÓN AHUCE realiza una donación al IIS BioCruces para fomentar el desarrollo del siguiente proyecto de investigación: "Terapia Celular aplicada a pacientes pediátricos con osteogénesis imperfecta", en adelante el PROYECTO, cuya Investigadora Principal es Clara Isabel Rodríguez López,, Jefa del Grupo de Investigación de Células Madre y Terapia Celular del IIS BioCruces.

La terapia celular basada en células madre mesenquimales se ha asociado con un incremento de la densidad ósea, un aumento del crecimiento lineal así como con la disminución en la frecuencia de las fracturas en modelos animales y en pacientes con OI. A pesar de estos resultados alentadores, se desconoce el modo de acción por el que estas células ejercen sus efectos positivos. Cada vez más estudios apoyan la propuesta del efecto paracrino: las células madre mesenquimales secretaran factores paracrinos que estarían promoviendo procesos regenerativos.

La donación contribuirá decisivamente a la realización de los análisis moleculares de factores paracrinos, a desarrollar los estudios funcionales in vitro y a disponer de personal altamente cualificado necesario para llevar a cabo el proyecto.

**B. Recursos humanos empleados en la actividad**

TIPO DE PERSONAL	NÚMERO PREVISTO	NÚMERO REALIZADO	Nº HORAS/AÑO PREVISTO	Nº HORAS/AÑO REALIZADO
Personal asalariado		1,00		58,00
Personal con contrato de servicios		1,00		30,00
Personal voluntario		0,00		0,00

**C. Beneficiarios y/o usuarios de la actividad**

BENEFICIARIOS O USUARIOS	NÚMERO PREVISTO	NÚMERO REALIZADO	IN-DETERMINADO
Personas físicas		0,00	X
Personas jurídicas		2,00	

**D. Recursos económicos empleados por la actividad**

RECURSOS	IMPORTE PREVISTO	IMPORTE REALIZADO ESPECÍFICO EN LA ACTIVIDAD	IMPORTE REALIZADO COMÚN EN LA ACTIVIDAD	IMPORTE REALIZADO TOTAL EN LA ACTIVIDAD
<b>Gastos</b>				
Ayudas monetarias y otros gastos de gestión		-9.273,46	0,00	-9.273,46
a) Ayudas monetarias		-9.273,46	0,00	-9.273,46
b) Ayudas no monetarias		0,00	0,00	0,00
c) Gastos por colaboraciones y órganos de gobierno		0,00	0,00	0,00
Variación de existencias de productos terminados y en curso de fabricación		0,00	0,00	0,00
Aprovisionamientos		0,00	0,00	0,00
Gastos de personal		0,00	-616,68	-616,68
Otros gastos de la actividad		0,00	-440,06	-440,06

Fdo.: El Secretario

VºBº El Presidente



ALQUILER		0,00	-157,91	-157,91
SERV.PROFESIONALES		0,00	-265,21	-265,21
TRANSPORTE		0,00	-1,09	-1,09
PRIMA SEGUROS		0,00	-2,98	-2,98
SUMINISTROS		0,00	-6,45	-6,45
SERV.BANCARIOS		0,00	-6,42	-6,42
Amortización del inmovilizado		0,00	-10,73	-10,73
Deterioro y resultado por enajenación de inmovilizado		0,00	0,00	0,00
Gastos financieros		0,00	0,00	0,00
Variaciones de valor razonable en instrumentos financieros		0,00	0,00	0,00
Diferencias de cambio		0,00	0,00	0,00
Deterioro y resultado por enajenaciones de instrumentos financieros		0,00	0,00	0,00
Impuesto sobre beneficios		0,00	0,00	0,00
<b>Total gastos</b>		-9.273,46	-1.067,47	-10.340,93
<b>Inversiones</b>				
Adquisiciones de inmovilizado (excepto Bienes del Patrimonio Histórico)		0,00	0,00	0,00
Adquisiciones Bienes del Patrimonio Histórico		0,00	0,00	0,00
Cancelación deuda no comercial		0,00	0,00	0,00
<b>Total inversiones</b>		0,00	0,00	0,00
<b>TOTAL RECURSOS EMPLEADOS</b>		9.273,46	1.067,47	10.340,93

### E. Objetivos e indicadores de la realización de la actividad

OBJETIVO	INDICADOR	CANTIDAD PREVISTA	CANTIDAD REALIZADA
Fomentar la investigación de la osteogénesis imperfecta	Convenios firmados		1,00

**A12. Convenio de colaboración entre Fundación AHUCE y Hospital Sant Joan de Deu**

Tipo: Propia

Sector: Investigación y Desarrollo

Función: Becas y ayudas monetarias

Lugar de desarrollo de la actividad: Cataluña, España

Descripción detallada de la actividad:

Fundación AHUCE ha decidido realizar un donativo a FSJD ( Fundación privada para la docencia y la investigación)

El presente acuerdo tiene como objeto formalizar la donación que realiza Fundación AHUCE a la FSJD para fomentar el desarrollo del proyecto Rare Commons , proyecto de investigación del Hospital Sant Joan de Déu de Barcelona, centrado en el estudio biomédico de las enfermedades raras que afectan a niños y en el que está incluido el estudio de la osteogénesis imperfecta.

**B. Recursos humanos empleados en la actividad**

TIPO DE PERSONAL	NÚMERO PREVISTO	NÚMERO REALIZADO	Nº HORAS/AÑO PREVISTO	Nº HORAS/AÑO REALIZADO
Personal asalariado		1,00		39,00
Personal con contrato de servicios		0,00		0,00
Personal voluntario		0,00		0,00

**C. Beneficiarios y/o usuarios de la actividad**

BENEFICIARIOS O USUARIOS	NÚMERO PREVISTO	NÚMERO REALIZADO	IN- DETERMINADO
Personas físicas		0,00	X
Personas jurídicas		2,00	

**D. Recursos económicos empleados por la actividad**

RECURSOS	IMPORTE PREVISTO	IMPORTE REALIZADO ESPECÍFICO EN LA ACTIVIDAD	IMPORTE REALIZADO COMÚN EN LA ACTIVIDAD	IMPORTE REALIZADO TOTAL EN LA ACTIVIDAD
<b>Gastos</b>				
Ayudas monetarias y otros gastos de gestión		-5.000,00	0,00	-5.000,00
a) Ayudas monetarias		-5.000,00	0,00	-5.000,00
b) Ayudas no monetarias		0,00	0,00	0,00
c) Gastos por colaboraciones y órganos de gobierno		0,00	0,00	0,00
Variación de existencias de productos terminados y en curso de fabricación		0,00	0,00	0,00
Aprovisionamientos		0,00	0,00	0,00
Gastos de personal		0,00	-411,12	-411,12
Otros gastos de la actividad		0,00	-293,37	-293,37
ALQUILER		0,00	-105,27	-105,27
SERV.PROFESIONALES		0,00	-176,81	-176,81

Fdo.: El Secretario

VºBº El Presidente

TRANSPORTE		0,00	-0,72	-0,72
PRIMA SEGUROS		0,00	-1,99	-1,99
SUMINISTROS		0,00	-4,30	-4,30
SERV.BANCARIOS		0,00	-4,28	-4,28
Amortización del inmovilizado		0,00	-7,15	-7,15
Deterioro y resultado por enajenación de inmovilizado		0,00	0,00	0,00
Gastos financieros		0,00	0,00	0,00
Variaciones de valor razonable en instrumentos financieros		0,00	0,00	0,00
Diferencias de cambio		0,00	0,00	0,00
Deterioro y resultado por enajenaciones de instrumentos financieros		0,00	0,00	0,00
Impuesto sobre beneficios		0,00	0,00	0,00
<b>Total gastos</b>		-5.000,00	-711,64	-5.711,64
<b>Inversiones</b>				
Adquisiciones de inmovilizado (excepto Bienes del Patrimonio Histórico)		0,00	0,00	0,00
Adquisiciones Bienes del Patrimonio Histórico		0,00	0,00	0,00
Cancelación deuda no comercial		0,00	0,00	0,00
<b>Total inversiones</b>		0,00	0,00	0,00
<b>TOTAL RECURSOS EMPLEADOS</b>		5.000,00	711,64	5.711,64

#### E. Objetivos e indicadores de la realización de la actividad

OBJETIVO	INDICADOR	CANTIDAD PREVISTA	CANTIDAD REALIZADA
Fomentar la investigación de la osteogénesis imperfecta	Acuerdos firmados		1,00

**A13. Convenio de colaboración entre Fundación AHUCE y la universidad complutense de Madrid****Tipo:** Propia**Sector:** Investigación y Desarrollo**Función:** Becas y ayudas monetarias**Lugar de desarrollo de la actividad:** Comunidad de Madrid, España**Descripción detallada de la actividad:**

El presente convenio tiene por objeto la colaboración de la Fundación Ahuce en la investigación sobre la "Contribución de las repercusiones orales y craneofaciales al diagnóstico actual de la Osteogénesis Imperfecta y a su modulación terapéutica", financiando parte de los estudios de la citada investigación, realizados por el equipo investigador dirigido por el Dr. Joaquín de Nova García del Departamento de Estomatología IV de la Facultad de Odontología de la UCM.

**B. Recursos humanos empleados en la actividad**

TIPO DE PERSONAL	NÚMERO PREVISTO	NÚMERO REALIZADO	Nº HORAS/AÑO PREVISTO	Nº HORAS/AÑO REALIZADO
Personal asalariado		1,00		58,00
Personal con contrato de servicios		0,00		0,00
Personal voluntario		0,00		0,00

**C. Beneficiarios y/o usuarios de la actividad**

BENEFICIARIOS O USUARIOS	NÚMERO PREVISTO	NÚMERO REALIZADO	IN-DETERMINADO
Personas físicas		0,00	X
Personas jurídicas		2,00	

**D. Recursos económicos empleados por la actividad**

RECURSOS	IMPORTE PREVISTO	IMPORTE REALIZADO ESPECÍFICO EN LA ACTIVIDAD	IMPORTE REALIZADO COMÚN EN LA ACTIVIDAD	IMPORTE REALIZADO TOTAL EN LA ACTIVIDAD
<b>Gastos</b>				
Ayudas monetarias y otros gastos de gestión		-5.000,00	0,00	-5.000,00
a) Ayudas monetarias		-5.000,00	0,00	-5.000,00
b) Ayudas no monetarias		0,00	0,00	0,00
c) Gastos por colaboraciones y órganos de gobierno		0,00	0,00	0,00
Variación de existencias de productos terminados y en curso de fabricación		0,00	0,00	0,00
Aprovisionamientos		0,00	0,00	0,00
Gastos de personal		0,00	-616,68	-616,68
Otros gastos de la actividad		-200,00	-440,06	-640,06
ALQUILER		0,00	-157,91	-157,91
GTOS.DESPLAZAMIENTOS		-200,00	0,00	-200,00
SERV.PROFESIONALES		0,00	-265,21	-265,21
TRANSPORTE		0,00	-1,09	-1,09

PRIMA SEGUROS		0,00	-2,98	-2,98
SUMINISTROS		0,00	-6,45	-6,45
SERV.BANCARIOS		0,00	-6,42	-6,42
Amortización del inmovilizado		0,00	-10,73	-10,73
Deterioro y resultado por enajenación de inmovilizado		0,00	0,00	0,00
Gastos financieros		0,00	0,00	0,00
Variaciones de valor razonable en instrumentos financieros		0,00	0,00	0,00
Diferencias de cambio		0,00	0,00	0,00
Deterioro y resultado por enajenaciones de instrumentos financieros		0,00	0,00	0,00
Impuesto sobre beneficios		0,00	0,00	0,00
<b>Total gastos</b>		-5.200,00	-1.067,47	-6.267,47
<b>Inversiones</b>				
Adquisiciones de inmovilizado (excepto Bienes del Patrimonio Histórico)		0,00	0,00	0,00
Adquisiciones Bienes del Patrimonio Histórico		0,00	0,00	0,00
Cancelación deuda no comercial		0,00	0,00	0,00
<b>Total inversiones</b>		0,00	0,00	0,00
<b>TOTAL RECURSOS EMPLEADOS</b>		5.200,00	1.067,47	6.267,47

#### E. Objetivos e indicadores de la realización de la actividad

OBJETIVO	INDICADOR	CANTIDAD PREVISTA	CANTIDAD REALIZADA
Fomentar la investigación de la osteogénesis imperfecta	Convenios firmados		1,00

**A14. Análisis moleculares para pacientes con osteogénesis imperfecta**

Tipo: Propia

Sector: Investigación y Desarrollo

Función: Becas y ayudas monetarias

Lugar de desarrollo de la actividad: Comunidad de Madrid, España

Descripción detallada de la actividad:

Se da continuidad al convenio firmado a finales del 2015 por el cual se realizan determinaciones moleculares para pacientes con osteogénesis imperfecta.

**B. Recursos humanos empleados en la actividad**

TIPO DE PERSONAL	NÚMERO PREVISTO	NÚMERO REALIZADO	Nº HORAS/AÑO PREVISTO	Nº HORAS/AÑO REALIZADO
Personal asalariado		1,00		384,00
Personal con contrato de servicios		0,00		0,00
Personal voluntario		0,00		0,00

**C. Beneficiarios y/o usuarios de la actividad**

BENEFICIARIOS O USUARIOS	NÚMERO PREVISTO	NÚMERO REALIZADO	IN-DETERMINADO
Personas físicas		0,00	X
Personas jurídicas		2,00	

**D. Recursos económicos empleados por la actividad**

RECURSOS	IMPORTE PREVISTO	IMPORTE REALIZADO ESPECÍFICO EN LA ACTIVIDAD	IMPORTE REALIZADO COMÚN EN LA ACTIVIDAD	IMPORTE REALIZADO TOTAL EN LA ACTIVIDAD
<b>Gastos</b>				
Ayudas monetarias y otros gastos de gestión		0,00	0,00	0,00
a) Ayudas monetarias		0,00	0,00	0,00
b) Ayudas no monetarias		0,00	0,00	0,00
c) Gastos por colaboraciones y órganos de gobierno		0,00	0,00	0,00
Variación de existencias de productos terminados y en curso de fabricación		0,00	0,00	0,00
Aprovisionamientos		0,00	0,00	0,00
Gastos de personal		0,00	-4.111,21	-4.111,21
Otros gastos de la actividad		-1.825,49	-2.933,73	-4.759,22
ALQUILER		0,00	-1.052,75	-1.052,75
GTOS.DESPLAZAMIENTOS		-946,41	0,00	-946,41
SERV.PROFESIONALES		0,00	-1.768,05	-1.768,05
TRANSPORTE		-836,60	-7,25	-843,85

PRIMA SEGUROS		0,00	-19,87	-19,87
SUMINISTROS		-42,48	-43,04	-85,52
SERV.BANCARIOS		0,00	-42,77	-42,77
Amortización del inmovilizado		0,00	-71,51	-71,51
Deterioro y resultado por enajenación de inmovilizado		0,00	0,00	0,00
Gastos financieros		0,00	0,00	0,00
Variaciones de valor razonable en instrumentos financieros		0,00	0,00	0,00
Diferencias de cambio		0,00	0,00	0,00
Deterioro y resultado por enajenaciones de instrumentos financieros		0,00	0,00	0,00
Impuesto sobre beneficios		0,00	0,00	0,00
<b>Total gastos</b>		-1.825,49	-7.116,45	-8.941,94
<b>Inversiones</b>				
Adquisiciones de inmovilizado (excepto Bienes del Patrimonio Histórico)		0,00	0,00	0,00
Adquisiciones Bienes del Patrimonio Histórico		0,00	0,00	0,00
Cancelación deuda no comercial		0,00	0,00	0,00
<b>Total inversiones</b>		0,00	0,00	0,00
<b>TOTAL RECURSOS EMPLEADOS</b>		1.825,49	7.116,45	8.941,94

#### E. Objetivos e indicadores de la realización de la actividad

OBJETIVO	INDICADOR	CANTIDAD PREVISTA	CANTIDAD REALIZADA
Fomentar la investigación de la osteogénesis imperfecta	Pacientes que participan en el estudio		50,00

**A15. Eventos de visibilidad y difusión**

Tipo: Propia

Sector: Educación

Función: Comunicación y Difusión

Lugar de desarrollo de la actividad: TODAS, España

**Descripción detallada de la actividad:**

Al ser la osteogénesis imperfecta una patología de baja prevalencia, raramente es conocida por el personal sanitario, y aún en menor medida por el personal de los centros educativos y la sociedad en general. La heterogeneidad y poca frecuencia de la patología caracterizan la escasez de recursos especializados y requieren de un conocimiento más específico de la misma. Por tanto, el SIO supone un elemento clave en el manejo de la patología, especialmente durante el primer acercamiento por parte de profesionales, afectados y familiares.

Esta actividad pretende eliminar las barreras sociales y psicológicas que provocan la falta de información y conocimiento sobre la OI entre la población. Es necesario para este colectivo generar un espacio de intercambio de información y divulgación sobre la patología

**B. Recursos humanos empleados en la actividad**

TIPO DE PERSONAL	NÚMERO PREVISTO	NÚMERO REALIZADO	Nº HORAS/AÑO PREVISTO	Nº HORAS/AÑO REALIZADO
Personal asalariado		1,00		480,00
Personal con contrato de servicios		0,00		0,00
Personal voluntario		4,00		90,00

**C. Beneficiarios y/o usuarios de la actividad**

BENEFICIARIOS O USUARIOS	NÚMERO PREVISTO	NÚMERO REALIZADO	IN-DETERMINADO
Personas físicas		300,00	
Personas jurídicas		0,00	X

**D. Recursos económicos empleados por la actividad**

RECURSOS	IMPORTE PREVISTO	IMPORTE REALIZADO ESPECÍFICO EN LA ACTIVIDAD	IMPORTE REALIZADO COMÚN EN LA ACTIVIDAD	IMPORTE REALIZADO TOTAL EN LA ACTIVIDAD
<b>Gastos</b>				
Ayudas monetarias y otros gastos de gestión		0,00	0,00	0,00
a) Ayudas monetarias		0,00	0,00	0,00
b) Ayudas no monetarias		0,00	0,00	0,00
c) Gastos por colaboraciones y órganos de gobierno		0,00	0,00	0,00
Variación de existencias de productos terminados y en curso de fabricación		0,00	0,00	0,00
Aprovisionamientos		0,00	0,00	0,00
Gastos de personal		0,00	-5.344,55	-5.344,55
Otros gastos de la actividad		-20.205,70	-3.813,88	-24.019,58
ALQUILER		-183,66	-1.368,58	-1.552,24
GTOS.DESPLAZAMIENTOS		-7.301,64	0,00	-7.301,64



SERV.PROFESIONALES		-1.190,73	-2.298,46	-3.489,19
TRANSPORTE		0,00	-9,42	-9,42
PRIMA SEGUROS		0,00	-25,83	-25,83
SUMINISTROS		-2.592,28	-55,99	-2.648,27
SERV.BANCARIOS		0,00	-55,60	-55,60
PUBLICIDAD		-8.937,39	0,00	-8.937,39
Amortización del inmovilizado		0,00	-92,93	-92,93
Deterioro y resultado por enajenación de inmovilizado		0,00	0,00	0,00
Gastos financieros		0,00	0,00	0,00
Variaciones de valor razonable en instrumentos financieros		0,00	0,00	0,00
Diferencias de cambio		0,00	0,00	0,00
Deterioro y resultado por enajenaciones de instrumentos financieros		0,00	0,00	0,00
Impuesto sobre beneficios		0,00	0,00	0,00
<b>Total gastos</b>		-20.205,70	-9.251,36	-29.457,06
<b>Inversiones</b>				
Adquisiciones de inmovilizado (excepto Bienes del Patrimonio Histórico)		0,00	0,00	0,00
Adquisiciones Bienes del Patrimonio Histórico		0,00	0,00	0,00
Cancelación deuda no comercial		0,00	0,00	0,00
<b>Total inversiones</b>		0,00	0,00	0,00
<b>TOTAL RECURSOS EMPLEADOS</b>		20.205,70	9.251,36	29.457,06

### E. Objetivos e indicadores de la realización de la actividad

OBJETIVO	INDICADOR	CANTIDAD PREVISTA	CANTIDAD REALIZADA
1. Informar y asesorar sobre OI a afectados, familiares, profesionales y población en general	Número de eventos realizados		8,00

**A16. Reunión anual de la OIFE**

Tipo: Propia

Sector: Social

Función: Cooperación

Lugar de desarrollo de la actividad: Comunidad Valenciana,Polonia

Descripción detallada de la actividad:

La reunión anual de OIFE 2017 tuvo lugar en Warszawa, Polonia, del 26 al 28 de mayo.

Un punto de encuentro entre todas las entidades que forman parte de la Federación europea de osteogénesis imperfecta, se trabajan las actividades presentes que trabajan las entidades y se planifican actividades para el futuro.

**B. Recursos humanos empleados en la actividad**

TIPO DE PERSONAL	NÚMERO PREVISTO	NÚMERO REALIZADO	Nº HORAS/AÑO PREVISTO	Nº HORAS/AÑO REALIZADO
Personal asalariado		1,00		96,00
Personal con contrato de servicios		0,00		0,00
Personal voluntario		1,00		24,00

**C. Beneficiarios y/o usuarios de la actividad**

BENEFICIARIOS O USUARIOS	NÚMERO PREVISTO	NÚMERO REALIZADO	IN-DETERMINADO
Personas físicas		300,00	
Personas jurídicas		2,00	

**D. Recursos económicos empleados por la actividad**

RECURSOS	IMPORTE PREVISTO	IMPORTE REALIZADO ESPECÍFICO EN LA ACTIVIDAD	IMPORTE REALIZADO COMÚN EN LA ACTIVIDAD	IMPORTE REALIZADO TOTAL EN LA ACTIVIDAD
<b>Gastos</b>				
Ayudas monetarias y otros gastos de gestión		0,00	0,00	0,00
a) Ayudas monetarias		0,00	0,00	0,00
b) Ayudas no monetarias		0,00	0,00	0,00
c) Gastos por colaboraciones y órganos de gobierno		0,00	0,00	0,00
Variación de existencias de productos terminados y en curso de fabricación		0,00	0,00	0,00
Aprovisionamientos		0,00	0,00	0,00
Gastos de personal		0,00	-1.027,81	-1.027,81
Otros gastos de la actividad		-455,46	-733,43	-1.188,89
ALQUILER		0,00	-263,19	-263,19
GTOS.DESPLAZAMIENTOS		-455,46	0,00	-455,46
SERV.PROFESIONALES		0,00	-442,01	-442,01
TRANSPORTE		0,00	-1,81	-1,81

Fdo.: El Secretario

VºBº El Presidente

PRIMA SEGUROS		0,00	-4,97	-4,97
SUMINISTROS		0,00	-10,76	-10,76
SERV.BANCARIOS		0,00	-10,69	-10,69
Amortización del inmovilizado		0,00	-17,88	-17,88
Deterioro y resultado por enajenación de inmovilizado		0,00	0,00	0,00
Gastos financieros		0,00	0,00	0,00
Variaciones de valor razonable en instrumentos financieros		0,00	0,00	0,00
Diferencias de cambio		0,00	0,00	0,00
Deterioro y resultado por enajenaciones de instrumentos financieros		0,00	0,00	0,00
Impuesto sobre beneficios		0,00	0,00	0,00
<b>Total gastos</b>		-455,46	-1.779,12	-2.234,58
<b>Inversiones</b>				
Adquisiciones de inmovilizado (excepto Bienes del Patrimonio Histórico)		0,00	0,00	0,00
Adquisiciones Bienes del Patrimonio Histórico		0,00	0,00	0,00
Cancelación deuda no comercial		0,00	0,00	0,00
<b>Total inversiones</b>		0,00	0,00	0,00
<b>TOTAL RECURSOS EMPLEADOS</b>		455,46	1.779,12	2.234,58

#### E. Objetivos e indicadores de la realización de la actividad

OBJETIVO	INDICADOR	CANTIDAD PREVISTA	CANTIDAD REALIZADA
Cooperar con otras organizaciones que representan a personas con osteogénesis imperfecta, Ayudando a establecer nuevas asociaciones de OI, y apoyando a las que ya existen	Asistencia a reuniones		1,00




**A17. Escuela de verano de EURORDIS**

Tipo: Propia

Sector: Educación

Función: Otros

Lugar de desarrollo de la actividad: Cataluña, España

**Descripción detallada de la actividad:**

Este curso de cuatro días que se celebra todos los años proporciona formación en aspectos del desarrollo de medicamentos y procesos reguladores de la UE donde pueden participar los representantes de pacientes.

La formación en la Escuela de Verano fortalece a los alumnos para participar después en actividades a nivel local y europeo. Estas actividades incluyen la revisión de solicitudes para la designación de un medicamento huérfano y clasificación de terapia avanzada en los comités científicos de la Agencia Europea del Medicamento (EMA) así como la revisión de documentos destinados al público y la participación en consejos científicos (protocolos de asistencia).

**B. Recursos humanos empleados en la actividad**

TIPO DE PERSONAL	NÚMERO PREVISTO	NÚMERO REALIZADO	Nº HORAS/AÑO PREVISTO	Nº HORAS/AÑO REALIZADO
Personal asalariado		1,00		20,00
Personal con contrato de servicios		0,00		0,00
Personal voluntario		0,00		0,00

**C. Beneficiarios y/o usuarios de la actividad**

BENEFICIARIOS O USUARIOS	NÚMERO PREVISTO	NÚMERO REALIZADO	IN-DETERMINADO
Personas físicas		300,00	
Personas jurídicas		0,00	X

**D. Recursos económicos empleados por la actividad**

RECURSOS	IMPORTE PREVISTO	IMPORTE REALIZADO ESPECÍFICO EN LA ACTIVIDAD	IMPORTE REALIZADO COMÚN EN LA ACTIVIDAD	IMPORTE REALIZADO TOTAL EN LA ACTIVIDAD
<b>Gastos</b>				
Ayudas monetarias y otros gastos de gestión		0,00	0,00	0,00
a) Ayudas monetarias		0,00	0,00	0,00
b) Ayudas no monetarias		0,00	0,00	0,00
c) Gastos por colaboraciones y órganos de gobierno		0,00	0,00	0,00
Variación de existencias de productos terminados y en curso de fabricación		0,00	0,00	0,00
Aprovisionamientos		0,00	0,00	0,00
Gastos de personal		0,00	-205,56	-205,56
Otros gastos de la actividad		-268,80	-146,69	-415,49
ALQUILER		0,00	-52,64	-52,64
GTOS.DESPLAZAMIENTOS		-268,80	0,00	-268,80

Fdo.: El Secretario

VºBº El Presidente

SERV.PROFESIONALES		0,00	-88,40	-88,40
TRANSPORTE		0,00	-0,36	-0,36
PRIMA SEGUROS		0,00	-0,99	-0,99
SUMINISTROS		0,00	-2,16	-2,16
SERV.BANCARIOS		0,00	-2,14	-2,14
Amortización del inmovilizado		0,00	-3,58	-3,58
Deterioro y resultado por enajenación de inmovilizado		0,00	0,00	0,00
Gastos financieros		0,00	0,00	0,00
Variaciones de valor razonable en instrumentos financieros		0,00	0,00	0,00
Diferencias de cambio		0,00	0,00	0,00
Deterioro y resultado por enajenaciones de instrumentos financieros		0,00	0,00	0,00
Impuesto sobre beneficios		0,00	0,00	0,00
<b>Total gastos</b>		-268,80	-355,83	-624,63
<b>Inversiones</b>				
Adquisiciones de inmovilizado (excepto Bienes del Patrimonio Histórico)		0,00	0,00	0,00
Adquisiciones Bienes del Patrimonio Histórico		0,00	0,00	0,00
Cancelación deuda no comercial		0,00	0,00	0,00
<b>Total inversiones</b>		0,00	0,00	0,00
<b>TOTAL RECURSOS EMPLEADOS</b>		268,80	355,83	624,63

### E. Objetivos e indicadores de la realización de la actividad

OBJETIVO	INDICADOR	CANTIDAD PREVISTA	CANTIDAD REALIZADA
Formación y capacitación de los profesionales de la Fundación	Asistentes al curso		1,00

**A18. Ayudas técnicas de material de ortopedia especializado para personas con osteogénesis imperfecta**

Tipo: Propia

Sector: Sanitario

Función: Otros

Lugar de desarrollo de la actividad: TODAS, España

**Descripción detallada de la actividad:**

Las múltiples fracturas óseas que los pacientes con OI tienen a lo largo de sus vidas los hacen dependientes del uso de ayudas técnicas (muletas, sillas de ruedas, bastones, sillas de baño y otros tipos de soporte de muebles) para permitirles más movilidad y autonomía en sus vidas diarias.

La FUNDACIÓN AHUCE pondrá a disposición muchas de estas ayudas a través de un servicio de préstamo gratuito de tres meses, que las personas pueden renovar según sus necesidades.

**B. Recursos humanos empleados en la actividad**

TIPO DE PERSONAL	NÚMERO PREVISTO	NÚMERO REALIZADO	Nº HORAS/AÑO PREVISTO	Nº HORAS/AÑO REALIZADO
Personal asalariado		1,00		58,00
Personal con contrato de servicios		0,00		0,00
Personal voluntario		0,00		0,00

**C. Beneficiarios y/o usuarios de la actividad**

BENEFICIARIOS O USUARIOS	NÚMERO PREVISTO	NÚMERO REALIZADO	IN-DETERMINADO
Personas físicas		300,00	
Personas jurídicas		0,00	X

**D. Recursos económicos empleados por la actividad**

RECURSOS	IMPORTE PREVISTO	IMPORTE REALIZADO ESPECÍFICO EN LA ACTIVIDAD	IMPORTE REALIZADO COMÚN EN LA ACTIVIDAD	IMPORTE REALIZADO TOTAL EN LA ACTIVIDAD
<b>Gastos</b>				
Ayudas monetarias y otros gastos de gestión		0,00	0,00	0,00
a) Ayudas monetarias		0,00	0,00	0,00
b) Ayudas no monetarias		0,00	0,00	0,00
c) Gastos por colaboraciones y órganos de gobierno		0,00	0,00	0,00
Variación de existencias de productos terminados y en curso de fabricación		0,00	0,00	0,00
Aprovisionamientos		0,00	0,00	0,00
Gastos de personal		0,00	-616,68	-616,68
Otros gastos de la actividad		-270,83	-440,06	-710,89
ALQUILER		0,00	-157,91	-157,91
GTOS.DESPLAZAMIENTOS		-270,83	0,00	-270,83
SERV.PROFESIONALES		0,00	-265,21	-265,21

Fdo.: El Secretario

VºBº El Presidente

TRANSPORTE		0,00	-1,09	-1,09
PRIMA SEGUROS		0,00	-2,98	-2,98
SUMINISTROS		0,00	-6,45	-6,45
SERV.BANCARIOS		0,00	-6,42	-6,42
Amortización del inmovilizado		0,00	-10,73	-10,73
Deterioro y resultado por enajenación de inmovilizado		0,00	0,00	0,00
Gastos financieros		0,00	0,00	0,00
Variaciones de valor razonable en instrumentos financieros		0,00	0,00	0,00
Diferencias de cambio		0,00	0,00	0,00
Deterioro y resultado por enajenaciones de instrumentos financieros		0,00	0,00	0,00
Impuesto sobre beneficios		0,00	0,00	0,00
<b>Total gastos</b>		-270,83	-1.067,47	-1.338,30
<b>Inversiones</b>				
Adquisiciones de inmovilizado (excepto Bienes del Patrimonio Histórico)		0,00	0,00	0,00
Adquisiciones Bienes del Patrimonio Histórico		0,00	0,00	0,00
Cancelación deuda no comercial		0,00	0,00	0,00
<b>Total inversiones</b>		0,00	0,00	0,00
<b>TOTAL RECURSOS EMPLEADOS</b>		270,83	1.067,47	1.338,30

#### E. Objetivos e indicadores de la realización de la actividad

OBJETIVO	INDICADOR	CANTIDAD PREVISTA	CANTIDAD REALIZADA
Mejorar la calidad de vida de las personas con osteogénesis imperfecta	Personas que solicitan el servicio		3,00

**A19. Jornada patologías comunidad valenciana****Tipo:** Propia**Sector:** Educación**Función:** Comunicación y Difusión**Lugar de desarrollo de la actividad:** Comunidad Valenciana, España**Descripción detallada de la actividad:**

Esta jornada tuvo lugar en 23 de octubre de 2017 en los locales de la Fundación Quaes, calle Colon 1, 5º piso, Valencia. Participarán profesionales expertos en enfermedades relacionadas con la reumatología.

La I Jornada es el resultado del trabajo en común de las entidades que forman la Agrupación.

Esta agrupación se constituyó con el fin de dar visibilidad a las enfermedades relacionadas con la reumatología, a la problemática sociosanitaria de los afectados y sus familias, tener más voz y presencia social y política para poder ser más fuertes a la hora de reivindicar las necesidades de los afectados, como pueden ser la reivindicación de más especialistas reumatólogos, tanto pediátricos como de adultos, o la creación de centros de referencia en la Comunidad Valenciana para casos complicados o patologías poco frecuentes.

La composición actual está formada por las siguientes entidades: AEEB Asociación Española de la Enfermedad de Behçet, ADEC Asociación de Esclerodermia Castellón, ASPANIJER Asociación de Padres de Niños y Jóvenes con Enfermedades Reumáticas de la C. Valenciana, AVAAR Asociación Valenciana de Afectados de Artritis, AVAES Asociación Valenciana de Afectados de Espondilitis, AVAFI Asociación Valenciana de Afectados de Fibromialgia, FMF ESPAÑA Asociación de Enfermos de Fiebre Mediterránea Familiar y Síndromes Autoinflamatorios de España, FUNDACIÓN AHUCE Fundación Osteogénesis Imperfecta y STOP FMF Asociación Española de Fiebre Mediterránea Familiar Stop FMF.

**B. Recursos humanos empleados en la actividad**

TIPO DE PERSONAL	NÚMERO PREVISTO	NÚMERO REALIZADO	Nº HORAS/AÑO PREVISTO	Nº HORAS/AÑO REALIZADO
Personal asalariado		1,00		39,00
Personal con contrato de servicios		0,00		0,00
Personal voluntario		1,00		10,00

**C. Beneficiarios y/o usuarios de la actividad**

BENEFICIARIOS O USUARIOS	NÚMERO PREVISTO	NÚMERO REALIZADO	IN-DETERMINADO
Personas físicas		0,00	X
Personas jurídicas		9,00	

**D. Recursos económicos empleados por la actividad**

RECURSOS	IMPORTE PREVISTO	IMPORTE REALIZADO ESPECÍFICO EN LA ACTIVIDAD	IMPORTE REALIZADO COMÚN EN LA ACTIVIDAD	IMPORTE REALIZADO TOTAL EN LA ACTIVIDAD
<b>Gastos</b>				
Ayudas monetarias y otros gastos de gestión		-30,03	0,00	-30,03
a) Ayudas monetarias		-30,03	0,00	-30,03
b) Ayudas no monetarias		0,00	0,00	0,00
c) Gastos por colaboraciones y órganos de gobierno		0,00	0,00	0,00
Variación de existencias de productos terminados y en curso de fabricación		0,00	0,00	0,00
Aprovisionamientos		0,00	0,00	0,00

Fdo.: El Secretario

VºBº El Presidente



Gastos de personal		0,00	-411,12	-411,12
Otros gastos de la actividad		0,00	-293,37	-293,37
ALQUILER		0,00	-105,27	-105,27
SERV.PROFESIONALES		0,00	-176,81	-176,81
TRANSPORTE		0,00	-0,72	-0,72
PRIMA SEGUROS		0,00	-1,99	-1,99
SUMINISTROS		0,00	-4,30	-4,30
SERV.BANCARIOS		0,00	-4,28	-4,28
Amortización del inmovilizado		0,00	-7,15	-7,15
Deterioro y resultado por enajenación de inmovilizado		0,00	0,00	0,00
Gastos financieros		0,00	0,00	0,00
Variaciones de valor razonable en instrumentos financieros		0,00	0,00	0,00
Diferencias de cambio		0,00	0,00	0,00
Deterioro y resultado por enajenaciones de instrumentos financieros		0,00	0,00	0,00
Impuesto sobre beneficios		0,00	0,00	0,00
<b>Total gastos</b>		-30,03	-711,64	-741,67
<b>Inversiones</b>				
Adquisiciones de inmovilizado (excepto Bienes del Patrimonio Histórico)		0,00	0,00	0,00
Adquisiciones Bienes del Patrimonio Histórico		0,00	0,00	0,00
Cancelación deuda no comercial		0,00	0,00	0,00
<b>Total inversiones</b>		0,00	0,00	0,00
<b>TOTAL RECURSOS EMPLEADOS</b>		30,03	711,64	741,67

### E. Objetivos e indicadores de la realización de la actividad

OBJETIVO	INDICADOR	CANTIDAD PREVISTA	CANTIDAD REALIZADA
Dar visibilidad a las patologías atendidas por reumatólogos	Personas que asisten		70,00

**2. RECURSOS ECONÓMICOS EMPLEADOS POR LA ENTIDAD**

RECURSOS	ACTIVIDAD N°1	ACTIVIDAD N°2	ACTIVIDAD N°3	ACTIVIDAD N°4
<b>Gastos</b>				
Ayudas monetarias y otros gastos de gestión	0,00	0,00	0,00	0,00
a) Ayudas monetarias	0,00	0,00	0,00	0,00
b) Ayudas no monetarias	0,00	0,00	0,00	0,00
c) Gastos por colaboraciones y órganos de gobierno	0,00	0,00	0,00	0,00
Variación de existencias de productos terminados y en curso de fabricación	0,00	0,00	0,00	0,00
Aprovisionamientos	0,00	0,00	0,00	0,00
Gastos de personal	-1.027,81	0,00	0,00	0,00
Otros gastos de la actividad	-1.805,69	0,00	0,00	0,00
ALQUILER	-263,19	0,00	0,00	0,00
GTOS.DESPLAZAMIENTOS	-974,24	0,00	0,00	0,00
SERV.PROFESIONALES	-442,01	0,00	0,00	0,00
TRANSPORTE	-1,81	0,00	0,00	0,00
PRIMA SEGUROS	-4,97	0,00	0,00	0,00
SUMINISTROS	-10,76	0,00	0,00	0,00
SERV.BANCARIOS	-10,69	0,00	0,00	0,00
PUBLICIDAD	-98,02	0,00	0,00	0,00
Amortización del inmovilizado	-17,88	0,00	0,00	0,00
Deterioro y resultado por enajenación de inmovilizado	0,00	0,00	0,00	0,00
Gastos financieros	0,00	0,00	0,00	0,00
Variaciones de valor razonable en instrumentos financieros	0,00	0,00	0,00	0,00
Diferencias de cambio	0,00	0,00	0,00	0,00
Deterioro y resultado por enajenaciones de instrumentos financieros	0,00	0,00	0,00	0,00
Impuesto sobre beneficios	0,00	0,00	0,00	0,00
<b>Total gastos</b>	<b>-2.851,38</b>	<b>0,00</b>	<b>0,00</b>	<b>0,00</b>
<b>Inversiones</b>				
Adquisiciones de inmovilizado (excepto Bienes del Patrimonio Histórico)	0,00	0,00	0,00	0,00
Adquisiciones Bienes del Patrimonio Histórico	0,00	0,00	0,00	0,00
Cancelación deuda no comercial	0,00	0,00	0,00	0,00
<b>Total inversiones</b>	<b>0,00</b>	<b>0,00</b>	<b>0,00</b>	<b>0,00</b>
<b>TOTAL RECURSOS EMPLEADOS</b>	<b>2.851,38</b>	<b>0,00</b>	<b>0,00</b>	<b>0,00</b>

RECURSOS	ACTIVIDAD N°5	ACTIVIDAD N°6	ACTIVIDAD N°7	ACTIVIDAD N°8
<b>Gastos</b>				
Ayudas monetarias y otros gastos de gestión	0,00	0,00	-565,29	-5.772,74

a) Ayudas monetarias	0,00	0,00	-565,29	-5.772,74
b) Ayudas no monetarias	0,00	0,00	0,00	0,00
c) Gastos por colaboraciones y órganos de gobierno	0,00	0,00	0,00	0,00
Variación de existencias de productos terminados y en curso de fabricación	0,00	0,00	0,00	0,00
Aprovisionamientos	0,00	0,00	0,00	0,00
Gastos de personal	0,00	0,00	-1.027,81	-3.083,41
Otros gastos de la actividad	0,00	0,00	-937,61	-2.200,30
ALQUILER	0,00	0,00	-263,19	-789,57
GTOS.DESPLAZAMIENTOS	0,00	0,00	-204,18	0,00
SERV.PROFESIONALES	0,00	0,00	-442,01	-1.326,03
TRANSPORTE	0,00	0,00	-1,81	-5,43
PRIMA SEGUROS	0,00	0,00	-4,97	-14,90
SUMINISTROS	0,00	0,00	-10,76	-32,29
SERV.BANCARIOS	0,00	0,00	-10,69	-32,08
Amortización del inmovilizado	0,00	0,00	-17,88	-53,63
Deterioro y resultado por enajenación de inmovilizado	0,00	0,00	0,00	0,00
Gastos financieros	0,00	0,00	0,00	0,00
Variaciones de valor razonable en instrumentos financieros	0,00	0,00	0,00	0,00
Diferencias de cambio	0,00	0,00	0,00	0,00
Deterioro y resultado por enajenaciones de instrumentos financieros	0,00	0,00	0,00	0,00
Impuesto sobre beneficios	0,00	0,00	0,00	0,00
<b>Total gastos</b>	0,00	0,00	-2.548,59	-11.110,08
<b>Inversiones</b>				
Adquisiciones de inmovilizado (excepto Bienes del Patrimonio Histórico)	0,00	0,00	0,00	0,00
Adquisiciones Bienes del Patrimonio Histórico	0,00	0,00	0,00	0,00
Cancelación deuda no comercial	0,00	0,00	0,00	0,00
<b>Total inversiones</b>	0,00	0,00	0,00	0,00
<b>TOTAL RECURSOS EMPLEADOS</b>	0,00	0,00	2.548,59	11.110,08

RECURSOS	ACTIVIDAD Nº9	ACTIVIDAD Nº10	ACTIVIDAD Nº11	ACTIVIDAD Nº12
<b>Gastos</b>				
Ayudas monetarias y otros gastos de gestión	-1.380,40	0,00	-9.273,46	-5.000,00
a) Ayudas monetarias	-1.380,40	0,00	-9.273,46	-5.000,00
b) Ayudas no monetarias	0,00	0,00	0,00	0,00
c) Gastos por colaboraciones y órganos de gobierno	0,00	0,00	0,00	0,00
Variación de existencias de productos terminados y en curso de fabricación	0,00	0,00	0,00	0,00
Aprovisionamientos	0,00	0,00	0,00	0,00


Gastos de personal	-1.027,81	-8.632,43	-616,68	-411,12
Otros gastos de la actividad	-1.067,92	-733,43	-440,06	-293,37
ALQUILER	-577,79	-263,19	-157,91	-105,27
MATERIAL ESCUELA FISIO	-19,89	0,00	0,00	0,00
SERV.PROFESIONALES	-442,01	-442,01	-265,21	-176,81
TRANSPORTE	-1,81	-1,81	-1,09	-0,72
PRIMA SEGUROS	-4,97	-4,97	-2,98	-1,99
SUMINISTROS	-10,76	-10,76	-6,45	-4,30
SERV.BANCARIOS	-10,69	-10,69	-6,42	-4,28
Amortización del inmovilizado	-17,88	-17,88	-10,73	-7,15
Deterioro y resultado por enajenación de inmovilizado	0,00	0,00	0,00	0,00
Gastos financieros	0,00	0,00	0,00	0,00
Variaciones de valor razonable en instrumentos financieros	0,00	0,00	0,00	0,00
Diferencias de cambio	0,00	0,00	0,00	0,00
Deterioro y resultado por enajenaciones de instrumentos financieros	0,00	0,00	0,00	0,00
Impuesto sobre beneficios	0,00	0,00	0,00	0,00
<b>Total gastos</b>	<b>-3.494,01</b>	<b>-9.383,74</b>	<b>-10.340,93</b>	<b>-5.711,64</b>
<b>Inversiones</b>				
Adquisiciones de inmovilizado (excepto Bienes del Patrimonio Histórico)	0,00	0,00	0,00	0,00
Adquisiciones Bienes del Patrimonio Histórico	0,00	0,00	0,00	0,00
Cancelación deuda no comercial	0,00	0,00	0,00	0,00
<b>Total inversiones</b>	<b>0,00</b>	<b>0,00</b>	<b>0,00</b>	<b>0,00</b>
<b>TOTAL RECURSOS EMPLEADOS</b>	<b>3.494,01</b>	<b>9.383,74</b>	<b>10.340,93</b>	<b>5.711,64</b>

RECURSOS	ACTIVIDAD Nº13	ACTIVIDAD Nº14	ACTIVIDAD Nº15	ACTIVIDAD Nº16
<b>Gastos</b>				
Ayudas monetarias y otros gastos de gestión	-5.000,00	0,00	0,00	0,00
a) Ayudas monetarias	-5.000,00	0,00	0,00	0,00
b) Ayudas no monetarias	0,00	0,00	0,00	0,00
c) Gastos por colaboraciones y órganos de gobierno	0,00	0,00	0,00	0,00
Variación de existencias de productos terminados y en curso de fabricación	0,00	0,00	0,00	0,00
Aprovisionamientos	0,00	0,00	0,00	0,00
Gastos de personal	-616,68	-4.111,21	-5.344,55	-1.027,81
Otros gastos de la actividad	-640,06	-4.759,22	-24.019,58	-1.188,89
ALQUILER	-157,91	-1.052,75	-1.552,24	-263,19
GTOS.DESPLAZAMIENTOS	-200,00	-946,41	-7.301,64	-455,46
SERV.PROFESIONALES	-265,21	-1.768,05	-3.489,19	-442,01
TRANSPORTE	-1,09	-843,85	-9,42	-1,81

PRIMA SEGUROS	-2,98	-19,87	-25,83	-4,97
SUMINISTROS	-6,45	-85,52	-2.648,27	-10,76
SERV.BANCARIOS	-6,42	-42,77	-55,60	-10,69
PUBLICIDAD	0,00	0,00	-8.937,39	0,00
Amortización del inmovilizado	-10,73	-71,51	-92,93	-17,88
Deterioro y resultado por enajenación de inmovilizado	0,00	0,00	0,00	0,00
Gastos financieros	0,00	0,00	0,00	0,00
Variaciones de valor razonable en instrumentos financieros	0,00	0,00	0,00	0,00
Diferencias de cambio	0,00	0,00	0,00	0,00
Deterioro y resultado por enajenaciones de instrumentos financieros	0,00	0,00	0,00	0,00
Impuesto sobre beneficios	0,00	0,00	0,00	0,00
<b>Total gastos</b>	<b>-6.267,47</b>	<b>-8.941,94</b>	<b>-29.457,06</b>	<b>-2.234,58</b>
<b>Inversiones</b>				
Adquisiciones de inmovilizado (excepto Bienes del Patrimonio Histórico)	0,00	0,00	0,00	0,00
Adquisiciones Bienes del Patrimonio Histórico	0,00	0,00	0,00	0,00
Cancelación deuda no comercial	0,00	0,00	0,00	0,00
<b>Total inversiones</b>	<b>0,00</b>	<b>0,00</b>	<b>0,00</b>	<b>0,00</b>
<b>TOTAL RECURSOS EMPLEADOS</b>	<b>6.267,47</b>	<b>8.941,94</b>	<b>29.457,06</b>	<b>2.234,58</b>

RECURSOS	ACTIVIDAD Nº17	ACTIVIDAD Nº18	ACTIVIDAD Nº19
<b>Gastos</b>			
Ayudas monetarias y otros gastos de gestión	0,00	0,00	-30,03
a) Ayudas monetarias	0,00	0,00	-30,03
b) Ayudas no monetarias	0,00	0,00	0,00
c) Gastos por colaboraciones y órganos de gobierno	0,00	0,00	0,00
Variación de existencias de productos terminados y en curso de fabricación	0,00	0,00	0,00
Aprovisionamientos	0,00	0,00	0,00
Gastos de personal	-205,56	-616,68	-411,12
Otros gastos de la actividad	-415,49	-710,89	-293,37
ALQUILER	-52,64	-157,91	-105,27
GTOS.DESPLAZAMIENTOS	-268,80	-270,83	0,00
SERV.PROFESIONALES	-88,40	-265,21	-176,81
TRANSPORTE	-0,36	-1,09	-0,72
PRIMA SEGUROS	-0,99	-2,98	-1,99
SUMINISTROS	-2,16	-6,45	-4,30
SERV.BANCARIOS	-2,14	-6,42	-4,28
Amortización del inmovilizado	-3,58	-10,73	-7,15
Deterioro y resultado por enajenación de inmovilizado	0,00	0,00	0,00

Gastos financieros	0,00	0,00	0,00
Variaciones de valor razonable en instrumentos financieros	0,00	0,00	0,00
Diferencias de cambio	0,00	0,00	0,00
Deterioro y resultado por enajenaciones de instrumentos financieros	0,00	0,00	0,00
Impuesto sobre beneficios	0,00	0,00	0,00
<b>Total gastos</b>	<b>-624,63</b>	<b>-1.338,30</b>	<b>-741,67</b>
<b>Inversiones</b>			
Adquisiciones de inmovilizado (excepto Bienes del Patrimonio Histórico)	0,00	0,00	0,00
Adquisiciones Bienes del Patrimonio Histórico	0,00	0,00	0,00
Cancelación deuda no comercial	0,00	0,00	0,00
<b>Total inversiones</b>	<b>0,00</b>	<b>0,00</b>	<b>0,00</b>
<b>TOTAL RECURSOS EMPLEADOS</b>	<b>624,63</b>	<b>1.338,30</b>	<b>741,67</b>



RECURSOS	REALIZADO ACTIVIDADES	NO IMPUTADO A LAS ACTIVIDADES	TOTAL REALIZADO
<b>Gastos</b>			
Ayudas monetarias y otros gastos de gestión	-27.021,92	0,00	-27.021,92
a) Ayudas monetarias	-27.021,92	0,00	-27.021,92
b) Ayudas no monetarias	0,00	0,00	0,00
c) Gastos por colaboraciones y órganos de gobierno	0,00	0,00	0,00
Variación de existencias de productos terminados y en curso de fabricación	0,00	0,00	0,00
Aprovisionamientos	0,00	0,00	0,00
Gastos de personal	-28.160,68	0,00	-28.160,68
Otros gastos de la actividad	-39.505,88	-725,00	-40.230,88
ALQUILER	-5.762,02	0,00	-5.762,02
MATERIAL ESCUELA FISIO	-19,89	0,00	-19,89
GTOS.DESPLAZAMIENTOS	-10.621,56	0,00	-10.621,56
SERV.PROFESIONALES	-10.030,97	0,00	-10.030,97
TRANSPORTE	-872,82	0,00	-872,82
PRIMA SEGUROS	-99,36	0,00	-99,36
SUMINISTROS	-2.849,99	0,00	-2.849,99
SERV.BANCARIOS	-213,86	0,00	-213,86
PUBLICIDAD	-9.035,41	0,00	-9.035,41
CUOTAS	0,00	-725,00	-725,00
Amortización del inmovilizado	-357,54	0,00	-357,54
Deterioro y resultado por enajenación de inmovilizado	0,00	0,00	0,00
Gastos financieros	0,00	0,00	0,00
Variaciones de valor razonable en instrumentos financieros	0,00	0,00	0,00
Diferencias de cambio	0,00	0,00	0,00
Deterioro y resultado por enajenaciones de instrumentos financieros	0,00	0,00	0,00
Impuesto sobre beneficios	0,00	0,00	0,00
<b>Total gastos</b>	<b>-95.046,02</b>	<b>-725,00</b>	<b>-95.771,02</b>
<b>Inversiones</b>			
Adquisiciones de inmovilizado (excepto Bienes del Patrimonio Histórico)	0,00	0,00	0,00
Adquisiciones Bienes del Patrimonio Histórico	0,00	0,00	0,00
Cancelación deuda no comercial	0,00	0,00	0,00
<b>Total inversiones</b>	<b>0,00</b>	<b>0,00</b>	<b>0,00</b>
<b>TOTAL RECURSOS EMPLEADOS</b>	<b>95.046,02</b>	<b>725,00</b>	<b>95.771,02</b>

**3. RECURSOS ECONÓMICOS OBTENIDOS POR LA ENTIDAD****Ingresos obtenidos por la entidad**

RECURSOS	PREVISTO	REALIZADO
Rentas y otros ingresos derivados del patrimonio	0,00	0,00
Ventas y prestaciones de servicios de las actividades propias	0,00	0,00
Ventas y otros ingresos de las actividades mercantiles	0,00	0,00
Subvenciones del sector público	0,00	0,00
Aportaciones privadas	36.000,00	95.770,92
Otros tipos de ingresos	25.000,00	0,00
<b>TOTAL INGRESOS OBTENIDOS</b>	<b>61.000,00</b>	<b>95.770,92</b>

**Otros recursos económicos obtenidos por la entidad**

OTROS RECURSOS	PREVISTO	REALIZADO
Deudas contraídas	0,00	0,00
Otras obligaciones financieras asumidas	0,00	0,00
<b>TOTAL OTROS RECURSOS OBTENIDOS</b>	<b>0,00</b>	<b>0,00</b>

**4. DESVIACIONES ENTRE PLAN DE ACTUACIÓN Y DATOS REALIZADOS**

Las desviaciones que hayan podido haber es porque cuando se presenta el plan de actuación no se tiene conocimiento aún de las actividades que se han originado nuevas a partir de esa fecha.



**NOTA 15B. APLICACIÓN DE ELEMENTOS PATRIMONIALES A FINES PROPIOS****Determinación de la base de cálculo y renta a destinar del ejercicio**

RECURSOS	IMPORTE
<b>Resultado contable</b>	13,73
<b>Ajustes (+) del resultado contable</b>	
Dotaciones a la amortización y pérdidas por deterioro del inmovilizado afecto a las actividades propias	357,54
Gastos comunes y específicos al conjunto de actividades desarrolladas en cumplimiento de fines (excepto dotaciones y pérdidas por deterioro de inmovilizado)	95.413,47
Resultado contabilizado directamente en el patrimonio neto como consecuencia de cambios en criterios contables o la subsanación de errores	0,00
<b>Total ajustes (+)</b>	95.771,01
<b>Ajustes (-) del resultado contable</b>	
INGRESOS NO COMPUTABLES: Beneficio en venta de inmuebles en los que se realice la actividad propia y bienes y derechos considerados de dotación fundacional	0,00
Resultado contabilizado directamente en el patrimonio neto como consecuencia de cambios en criterios contables o la subsanación de errores	0,00
<b>Total ajustes (-)</b>	0,00
<b>DIFERENCIA: BASE DE CÁLCULO</b>	95.784,74
<b>Porcentaje</b>	70,00
<b>Renta a destinar</b>	67.049,32

**Recursos aplicados en el ejercicio a cumplimiento de fines**

RECURSOS	IMPORTE
Gastos act. propia devengados en el ejercicio (incluye gastos comunes a la act. propia)	95.413,47
Inversiones realizadas en la actividad propia en el ejercicio	219,80
<b>TOTAL RECURSOS DESTINADOS EN EL EJERCICIO</b>	95.633,27

**Gastos de administración**

Según los datos declarados por la fundación, no existen gastos de administración especificados en el artículo 33 del Reglamento de fundaciones de competencia estatal, aprobado por Real Decreto 1337/2005 de 11 de noviembre

### Grado de cumplimiento del destino de rentas e ingresos

Determinación de cumplimiento del destino de rentas e ingresos

EJERCICIO	EXCEDENTE DEL EJERCICIO	AJUSTES POSITIVOS	AJUSTES NEGATIVOS	BASE DE CÁLCULO	RENTA A DESTINAR	PORCENTAJE A DESTINAR	RECURSOS DESTINADOS A FINES
01/01/2013 - 31/12/2013	-5.440,80	29.670,11	0,00	24.229,31	16.960,52	70,00	29.670,11
01/01/2014 - 31/12/2014	2.472,20	8.672,80	0,00	11.145,00	7.801,50	70,00	8.672,80
01/01/2015 - 31/12/2015	43.523,97	8.157,34	0,00	51.681,31	36.182,09	70,01	8.625,12
01/01/2016 - 31/12/2016	96,37	62.616,76	9.927,87	52.785,26	36.949,68	70,00	62.497,49
01/01/2017 - 31/12/2017	13,73	95.771,01	0,00	95.784,74	67.049,32	70,00	95.633,27

Aplicación de los recursos derivados en cumplimiento de fines

EJERCICIO	N-4	N-3	N-2	N-1	N	TOTAL	IMPORTE PENDIENTE
01/01/2013 - 31/12/2013	21.769,29	0,00	0,00	0,00	0,00	21.769,29	0,00
01/01/2014 - 31/12/2014		8.672,80	0,00	0,00	0,00	8.672,80	0,00
01/01/2015 - 31/12/2015			8.625,12	27.556,97	0,00	36.182,09	0,00
01/01/2016 - 31/12/2016				34.940,52	2.009,16	36.949,68	0,00
01/01/2017 - 31/12/2017					93.624,11	93.624,11	0,00

**Desglose de las inversiones realizadas en la actividad propia**

PAR-TIDA	Nº CUENTA	DETALLE DE LA INVERSIÓN	FECHA DE ADQUISICIÓN	VALOR DE LA INVERSIÓN	RECURSOS PROPIOS	SUBVENCIÓN	PRÉSTAMO	IMPORTE HASTA EL EJERCICIO	FONDOS PROPIOS EN EL EJERCICIO	SUBVEN-CIONES EN EL EJERCICIO	PRÉSTAMOS EN EL EJERCICIO	IMPORTE PENDIENTE
A) III. Inmovilizado material	216	MOBILIARIO	13/01/2017	87,96	87,96	0,00	0,00	0,00	87,96	0,00	0,00	0,00
A) III. Inmovilizado material	216	MOBILIARIO	14/09/2017	87,95	87,95	0,00	0,00	0,00	87,95	0,00	0,00	0,00
A) III. Inmovilizado material	216	MOBILIARIO	01/12/2017	23,90	23,90	0,00	0,00	0,00	23,90	0,00	0,00	0,00
A) III. Inmovilizado material	216	MOBILIARIO	15/12/2017	19,99	19,99	0,00	0,00	0,00	19,99	0,00	0,00	0,00
		<b>TOTAL</b>		219,80	219,80	0,00	0,00	0,00	219,80	0,00	0,00	0,00

**Recursos aplicados en el ejercicio**

	FONDOS PROPIOS	SUBVEN- CIONES, DONACIONES Y LEGADOS	DEUDA	TOTAL
<b>1. Gastos en cumplimiento de fines</b>				95.413,47
<b>2. Inversiones en cumplimiento de fines</b>				219,80
a) Realizadas con fondos propios en el ejercicio	219,80			
b) Deudas canceladas en el ejercicio incurridas en ejercicios anteriores			0,00	
c) Imputación de subvenciones, donaciones y legados de capital procedentes de ejercicios anteriores		0,00		
<b>TOTAL (1+2)</b>				95.633,27

**Ajustes positivos del resultado contable****DOTACIÓN A LA AMORTIZACIÓN DE INMOVILIZADO AFECTO A ACTIVIDADES EN CUMPLIMIENTO DE FINES**

PARTIDA DE RESULTADOS	Nº CUENTA	DETALLE DEL ELEMENTO PATRIMONIAL AFECTADO A LA ACTIVIDAD EN CUMPLIMIENTO DE FINES	DOTACIÓN DEL EJERCICIO A LA AMORTIZACIÓN DEL ELEMENTO PATRIMONIAL	IMPORTE TOTAL AMORTIZADO DEL ELEMENTO PATRIMONIAL
10. Amortización del inmovilizado	680	Amortizacion Inmov. Intangible	14,37	14,37
10. Amortización del inmovilizado	681	Amortizacion Inmov.Material	343,17	343,17
		<b>TOTAL</b>	357,54	357,54

**GASTOS COMUNES Y ESPECÍFICOS AL CONJUNTO DE ACTIVIDADES DESARROLLADAS EN CUMPLIMIENTO DE FINES (excepto de amortizaciones y deterioro de inmovilizado)**

PARTIDA DE RESULTADOS	Nº CUENTA	DETALLE DEL GASTO	CRITERIO DE IMPUTACIÓN A LA ACTIVIDAD PROPIA	IMPORTE
3. Gastos por ayudas y otros	650	Ayuda monetaria indiv. y empresas	100	27.021,92
9. Otros gastos de la actividad	62	Otros gastos explotacion	100	40.157,25
9. Otros gastos de la actividad	62	Otros gastos explotacion	69	50,80
8. Gastos de personal	64	Sueldo y Seguriad social	100	7.604,62
8. Gastos de personal	64	Sueldo y Seguridad social	69	14.183,68
8. Gastos de personal	64	Sueldo y Seguridad social	31	6.372,38
9. Otros gastos de la actividad	62	Otros gastos explotacion	31	22,82
		<b>TOTAL</b>		95.413,47

**Ajustes negativos del resultado contable****NOTA 17. OTRA INFORMACIÓN****17.1. Cambios en el órgano de gobierno, dirección y representación**

Durante el ejercicio al que corresponden las cuentas anuales, se han producido los siguientes cambios:

Cese de patronos y representantes

PATRONO	FECHA CESE PATRONO	REPRESENTANTE	FECHA CESE REPRESENTANTE
D. Francesc Xavier Nogués Tomas	21/04/2018		
D. Manuel Ciprián Guerrero	21/04/2018		

Nuevos nombramientos de patronos y representantes

PATRONO	NIF PATRONO	FECHA NOMBRAMIENTO PATRONO	REPRESENTANTE	NIF REPRESENTANTE	FECHA NOMBRAMIENTO REPRESENTANTE
Dña. Rosa Bonastre Thio	36980718F	21/04/2018			

**17.2. Autorizaciones del Protectorado**

No existen autorizaciones otorgadas por el Protectorado, o solicitadas y pendientes de contestación en el ejercicio

**17.3. Remuneraciones a miembros del Patronato**

Los miembros del Patronato no han percibido ingresos en concepto de sueldos, dietas o remuneración por parte de la Fundación

**17.4. Anticipos y créditos a miembros del Patronato**

Inexistencia de anticipos y créditos concedidos a miembros del Patronato

**17.5. Pensiones y de seguros de vida de miembros del Patronato**

Inexistencia de obligaciones contraídas en materia de pensiones y de seguros de vida respecto de miembros antiguos y actuales del Patronato

**17.6. Personas empleadas**

Número medio de personas empleadas:

2

Número de personas con discapacidad mayor o igual al 33%:

1

Empleados por categorías profesionales:

--	--	--	--

Fdo.: El Secretario

VºBº El Presidente

CATEGORÍA PROFESIONAL	Nº DE HOMBRES	Nº DE MUJERES	TOTAL
Dirección	0,00	1,00	1,00
Psicólogo	1,00	0,00	1,00
<b>TOTAL</b>	1,00	1,00	2,00

### 17.7. Auditoría

Sí se ha realizado auditoría




## INVENTARIO

### Bienes y derechos

Inmovilizado intangible

CÓDIGO	ELEMENTO	FECHA DE ADQUISICIÓN	VALOR CONTABLE TOTAL	OTRAS VALORACIONES REALIZADAS	DETERIOROS AMORTIZACIONES Y OTRAS PARTIDAS COMPENSATORIAS	CARGAS Y GRAVÁMENES QUE AFECTEN AL ELEMENTO	AFECTACIÓN
206	Aplicaciones informáticas	03/12/2015	43,56	0,00	29,49	Usufructo	Fines
	<b>TOTAL</b>		43,56	0,00	29,49		

Inmovilizado material

CÓDIGO	ELEMENTO	FECHA DE ADQUISICIÓN	VALOR CONTABLE TOTAL	OTRAS VALORACIONES REALIZADAS	DETERIOROS AMORTIZACIONES Y OTRAS PARTIDAS COMPENSATORIAS	CARGAS Y GRAVÁMENES QUE AFECTEN AL ELEMENTO	AFECTACIÓN
216	Mobiliario	29/12/2015	43,98	0,00	8,80	Usufructo	Fines
216	Mobiliario	22/03/2016	114,97	0,00	114,97	Usufructo	Fines
217	Equipos para procesos de información	01/06/2015	401,99	0,00	222,00	Usufructo	Fines
217	Equipos para procesos de información	18/02/2016	129,99	0,00	129,99	Usufructo	Fines
216	Mobiliario	13/01/2017	87,96	0,00	87,96	Usufructo	Fines
216	Mobiliario	14/09/2017	87,95	0,00	106,42	Usufructo	Fines
216	Mobiliario	01/12/2017	23,90	0,00	23,90	Usufructo	Fines

Fdo.: El Secretario

VºBº El Presidente

FUNDACIÓN 1408EDU: AHUCE. CUENTAS ANUALES

	MOBILIARIO	15/12/2017	19,99	0,00	19,99	Usufructo	Fines
216 Mobiliario			19,99	0,00	19,99		
<b>TOTAL</b>			910,73	0,00	714,03		

Activos financieros a largo plazo

CÓDIGO	ELEMENTO	FECHA DE ADQUISICIÓN	VALOR CONTABLE TOTAL	OTRAS VALORACIONES REALIZADAS	DETERIOROS AMORTIZACIONES Y OTRAS PARTIDAS COMPENSATORIAS	CARGAS Y GRAVÁMENES QUE AFECTEN AL ELEMENTO	AFECTACIÓN
265 Activos por derivados financieros a largo plazo	FIANZAS Y DEPOSITOS	29/12/2015	617,50	-617,50	0,00	Usufructo	Resto
270 Fianzas constituidas a largo plazo.	FIANZAS Y DEPOSITOS	21/07/2017	672,00	0,00	0,00	Usufructo	Resto
<b>TOTAL</b>			1.289,50	-617,50	0,00		

Activos financieros a corto plazo

CÓDIGO	ELEMENTO	FECHA DE ADQUISICIÓN	VALOR CONTABLE TOTAL	OTRAS VALORACIONES REALIZADAS	DETERIOROS AMORTIZACIONES Y OTRAS PARTIDAS COMPENSATORIAS	CARGAS Y GRAVÁMENES QUE AFECTEN AL ELEMENTO	AFECTACIÓN
548 Imposiciones a corto plazo	IMPOSICION PLAZO FIJO	26/08/2011	30.000,01	0,00	0,00	Usufructo	Fines
<b>TOTAL</b>			30.000,01	0,00	0,00		

**Obligaciones**

INEXISTENCIA DE OBLIGACIONES

Fdo.: El Secretario

VºBº El Presidente



**LEYENDA: afectaciones**

DOTACIÓN. Forma parte de la dotación fundacional

FINES. Afectado al cumplimiento de fines

RESTO. Resto de bienes y derechos